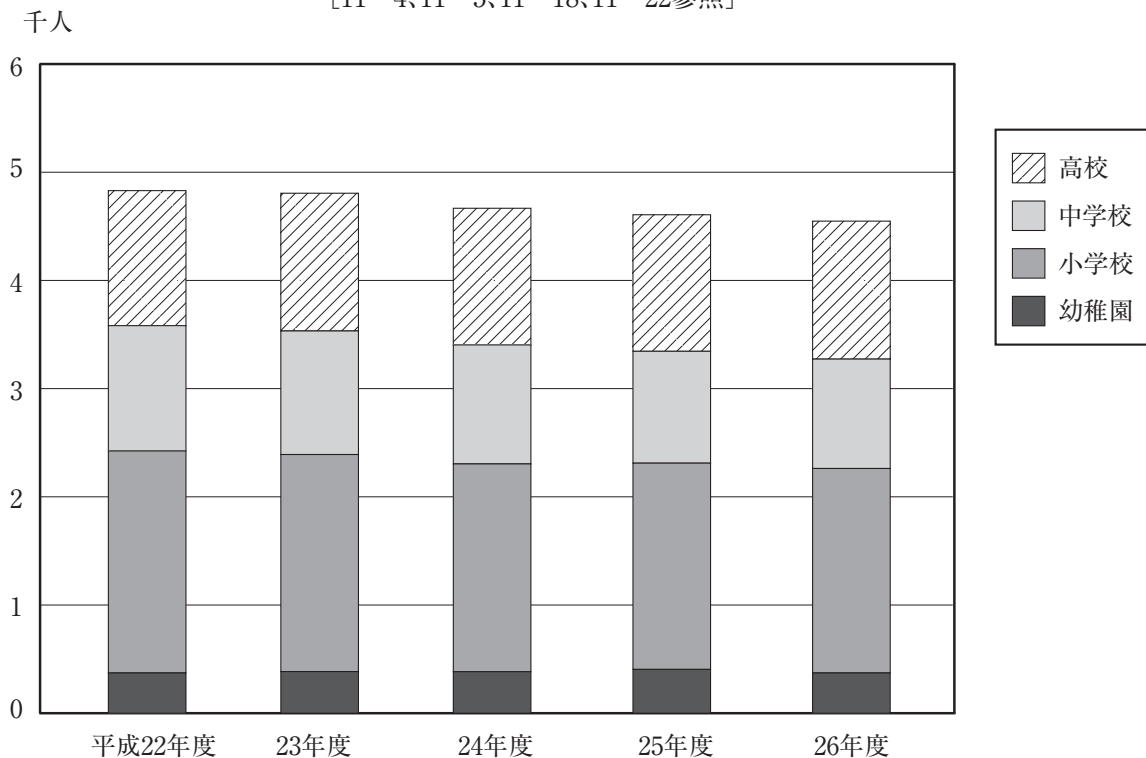
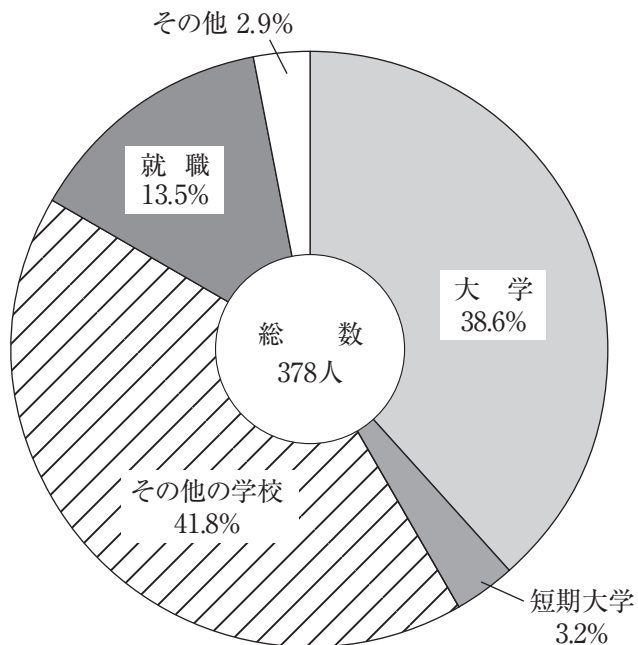


11 教育・文化

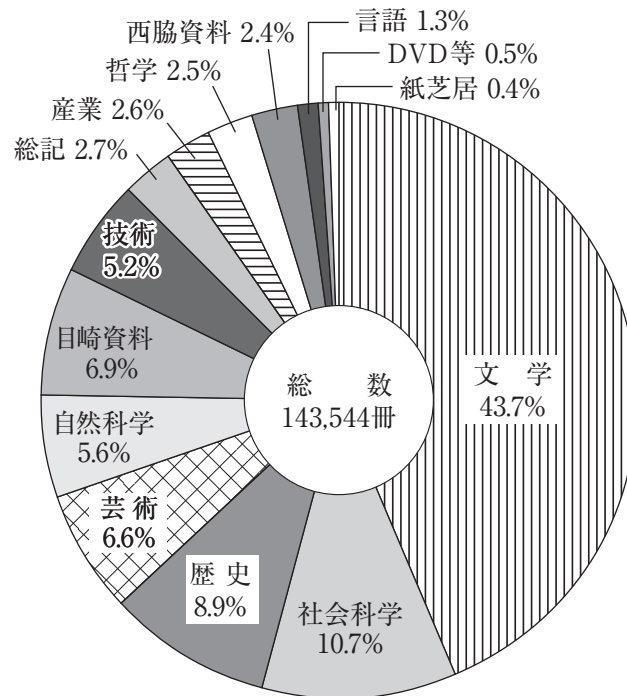
園児・児童・生徒数の推移(学校基本統計(旧学校基本調査))
[11-4、11-5、11-18、11-22参照]



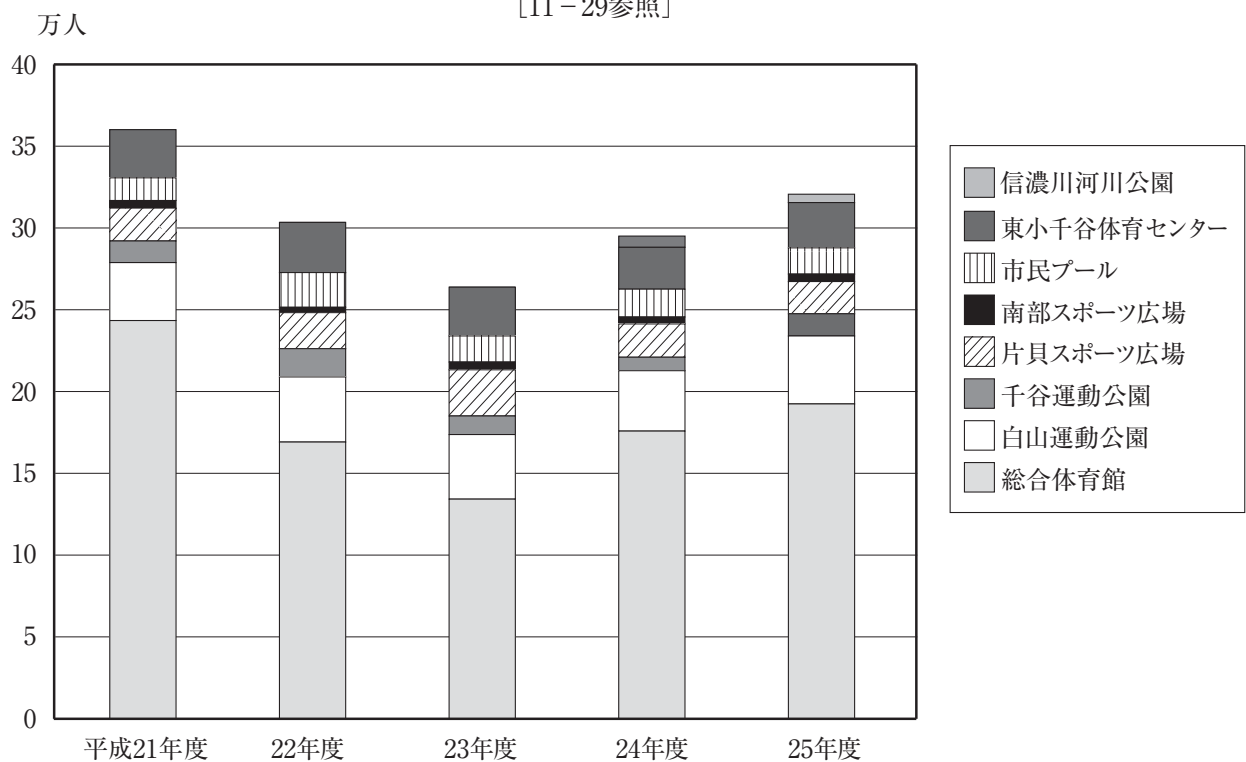
全日制課程高等学校卒業生数(学校基本統計(旧学校基本調査))
平成25年度[11-19参照]



図書館図書蔵書数(平成26年3月31日現在)
[11-26参照]



体育施設等の利用者数の推移
[11-29参照]



11-1 小学校別・児童・教員数及び施設状況

区 分	学級数	児 童 数			1学級 当り 児童数	教 員						
		総 数	男	女		校 長	教 頭	教 諭	助教諭	養 護 教 諭	養 護 助 教 諭	
平成 22 年	93	2,052	1,090	962	22.1	11	12	109	6	12	1	
23	93	2,006	1,066	940	21.6	11	12	109	5	12	1	
24	92	1,920	990	930	20.9	11	12	108	3	12	0	
25	86	1,906	983	923	22.2	8	9	103	1	9	-	
26	87	1,890	954	936	21.7	8	9	99	2	9	-	
平成 25 年	小千谷小	33	898	471	427	27.2	1	2	42	1	2	-
	小東小	14	317	182	135	22.6	1	1	16	-	1	-
	吉谷小	6	73	28	45	12.2	1	1	6	-	1	-
	千田小	7	134	70	64	19.1	1	1	9	-	1	-
	和泉小	7	121	57	64	17.3	1	1	8	-	1	-
	東山小	3	20	12	8	6.7	1	1	3	-	1	-
	南片貝小	6	114	58	56	19.0	1	1	8	-	1	-
	片貝小	10	229	105	124	22.9	1	1	11	-	1	-
	小千谷小	33	902	467	435	27.3	1	2	39	1	2	-
	小東小	14	314	171	143	22.4	1	1	15	1	1	-
平成 26 年	吉谷小	6	75	31	44	12.5	1	1	6	-	1	-
	千田小	8	134	65	69	16.8	1	1	9	-	1	-
	和泉小	7	121	58	63	17.3	1	1	8	-	1	-
	東山小	3	15	8	7	5.0	1	1	3	-	1	-
	南片貝小	6	115	58	57	19.2	1	1	8	-	1	-
	片貝小	10	214	96	118	21.4	1	1	11	-	1	-

11-2 中学校別・生徒・教員数及び施設状況

区 分	学級数	生 徒 数			1学級 当り 生徒数	教 員							
		総 数	男	女		校 長	教 頭	主 幹 教 諭	教 諭	助教諭	養 護 教 諭	養 護 助 教 諭	
平成 22 年	39	1,158	606	552	29.7	5	5	1	72	-	5	-	
23	39	1,142	592	550	29.3	5	5	1	70	-	5	-	
24	40	1,100	589	511	27.5	5	5	1	70	-	5	-	
25	39	1,034	559	475	26.5	5	5	1	67	-	5	1	
26	39	1,011	553	458	25.9	5	5	1	66	-	5	1	
平成 25 年	小千谷中	19	552	300	252	29.1	1	1	1	33	-	1	-
	小東中	8	189	93	96	23.6	1	1	-	13	-	1	-
	千田中	5	134	75	59	26.8	1	1	-	8	-	1	-
	南片貝中	3	64	34	30	21.3	1	1	-	5	-	1	-
	片貝中	4	95	57	38	23.8	1	1	-	8	-	1	1
平成 26 年	小千谷中	19	522	289	233	27.5	1	1	1	29	-	1	-
	小東中	8	197	101	96	24.6	1	1	-	14	-	1	-
	千田中	4	121	68	53	30.3	1	1	-	8	-	1	-
	南片貝中	3	66	37	29	22.0	1	1	-	7	-	1	-
	片貝中	5	105	58	47	21.0	1	1	-	8	-	1	1

11-3 特別支援学校・児童・生徒・教員数及び施設状況

区 分	学級数	生 徒 数			1学級 当り 児童数	教 員						
		総 数	男	女		校 長	教 頭	教 諭	助教諭	養 護 教 諭	養 護 助 教 諭	栄 養 教 諭
総合支援学校 平成 26 年	10	29	19	10	2.9	1	1	16	-	1	-	-

(単位:人・㎡)(各年5月1日現在)

栄養 教諭	数				1教員 当り 児童数	校舎面積				校地面積		
	講師	総数	男	女		総数	一般 校舎	講堂・屋 内運動場	その他	総数	運動場	校舎敷地 その他
1	11	163	66	97	12.6	52,206	37,775	11,909	2,522	168,687	97,805	70,882
2	9	161	64	97	12.5	42,979	30,329	10,289	2,361	170,978	96,254	74,724
2	10	158	60	98	12.2	43,018	30,368	10,289	2,361	170,978	96,254	74,724
2	7	139	51	88	13.7	36,341	26,780	7,621	1,940	126,178	62,956	63,222
2	10	139	54	85	13.6	36,491	26,828	7,578	2,085	126,151	62,956	63,195
1	2	51	17	34	17.6	13,456	10,501	2,150	805	40,434	18,989	21,445
-	1	20	9	11	15.9	5,793	4,134	1,369	290	22,651	8,661	13,990
-	-	9	3	6	8.1	2,360	1,502	732	126	9,370	5,732	3,638
-	-	12	4	8	11.2	2,860	1,929	728	203	14,955	10,202	4,753
-	1	12	5	7	10.1	1,999	1,454	460	85	8,457	6,212	2,245
-	-	6	2	4	3.3	3,044	1,845	1,001	198	10,410	4,294	6,116
-	1	12	5	7	9.5	2,021	2,021	-	-	2,088	-	2,088
1	2	17	6	11	13.5	4,808	3,394	1,181	233	17,813	8,866	8,947
1	2	48	17	31	18.8	13,456	10,501	2,150	805	40,434	18,989	21,445
-	1	20	9	11	15.7	5,932	4,184	1,326	422	22,624	8,661	13,963
-	1	10	3	7	7.5	2,360	1,502	732	126	9,370	5,732	3,638
-	-	12	6	6	11.2	2,860	1,929	728	203	14,955	10,202	4,753
-	2	13	6	7	9.3	2,010	1,452	460	98	8,457	6,212	2,245
-	1	7	3	4	2.1	3,044	1,845	1,001	198	10,410	4,294	6,116
-	2	13	4	9	8.8	2,021	2,021	-	-	2,088	-	2,088
1	1	16	6	10	13.4	4,808	3,394	1,181	233	17,813	8,866	8,947

資料:市学校教育課「学校基本統計(旧学校基本調査)」[「公立学校施設台帳」]

(単位:人・㎡)(各年5月1日現在)

栄養 教諭	数				1教員 当り 生徒数	校舎面積				校地面積		
	講師	総数	男	女		総数	一般 校舎	講堂・屋 内運動場	その他	総数	運動場	校舎敷地 その他
-	6	94	59	35	12.3	28,721	19,581	8,518	622	129,345	81,804	47,541
-	6	92	57	35	12.4	30,279	21,987	7,670	622	135,536	81,804	53,732
1	11	98	60	38	11.2	28,482	20,207	7,653	622	135,673	81,804	53,869
1	9	94	54	40	11.0	27,887	19,612	7,653	622	135,673	81,804	53,869
1	4	88	53	35	11.5	27,887	19,612	7,653	622	135,673	81,804	53,869
1	3	41	26	15	13.5	10,424	8,105	2,209	110	37,292	22,085	15,207
-	4	20	8	12	9.5	5,243	3,599	1,534	110	18,116	6,741	11,375
-	-	11	7	4	12.2	3,665	2,560	997	108	19,575	14,986	4,589
-	1	9	6	3	7.1	4,257	2,547	1,477	233	26,240	15,375	10,865
-	1	13	7	6	7.3	4,298	2,801	1,436	61	34,450	22,617	11,833
1	3	37	24	13	14.1	10,424	8,105	2,209	110	37,292	22,085	15,207
-	-	17	8	9	11.6	5,243	3,599	1,534	110	18,116	6,741	11,375
-	1	12	8	4	10.1	3,665	2,560	997	108	19,575	14,986	4,589
-	-	10	5	5	6.6	4,257	2,547	1,477	233	26,240	15,375	10,865
-	-	12	8	4	8.8	4,298	2,801	1,436	61	34,450	22,617	11,833

資料:市学校教育課「学校基本統計(旧学校基本調査)」[「公立学校施設台帳」]

(単位:人・㎡)(各年5月1日現在)

講師	数			1教員 当り 児童数	校舎面積				校地面積		
	総数	男	女		総数	一般 校舎	講堂・屋 内運動場	その他	総数	運動場	校舎敷地 その他
2	21	8	13	1.4	1,942	1,440	475	27	10,020	6,965	3,055

資料:市学校教育課「学校基本統計」[「公立学校施設台帳」]

11-4 小学校・学級・教員数(本務者)及び児童数

(各年5月1日現在)

年次	学 校 数			学 級 数				教員数 (本務者)	児童数
	総数	本校	分校	総数	単式	複式	特別支援学級		
平成22年	11	11	-	93	75	11	7	163	2,052
23	11	11	-	93	74	11	8	161	2,006
24	11	11	-	92	72	12	8	158	1,920
25	8	8	-	86	73	3	10	139	1,906
26	8	8	-	87	74	3	10	139	1,890

資料:市学校教育課「学校基本統計(旧学校基本調査)」

11-5 中学校・学級・教員数(本務者)及び生徒数

(各年5月1日現在)

年次	学 校 数			学 級 数				教員数 (本務者)	生徒数
	総数	本校	分校	総数	単式	複式	特別支援学級		
平成22年	5	5	-	39	36	-	3	94	1,158
23	5	5	-	39	35	-	4	92	1,142
24	5	5	-	40	34	-	6	98	1,100
25	5	5	-	39	33	-	6	94	1,034
26	5	5	-	39	33	-	6	88	1,011

資料:市学校教育課「学校基本統計(旧学校基本調査)」

11-6 特別支援学校・学級・教員数(本務者)及び児童・生徒数

(5月1日現在)

年次	学 校 数			学 級 数				教員数 (本務者)	児童・ 生徒数
	総数	本校	分校	総数	小学部	中学部	高等部		
平成26年	1	1	-	10	4	3	3	21	29

資料:市学校教育課「学校基本統計(旧学校基本調査)」

11-7 小学校児童数

(各年5月1日現在)

年次	総 数			1 年		2 年		3 年		4 年		5 年		6 年	
	総数	男	女	男	女	男	女	男	女	男	女	男	女	男	女
平成22年	2,052	1,090	962	193	157	144	147	178	165	180	160	221	154	174	179
23	2,006	1,066	940	152	162	195	154	144	147	179	164	176	159	220	154
24	1,920	990	930	146	150	153	158	195	154	142	146	179	164	175	158
25	1,906	983	923	169	150	146	151	154	160	193	152	143	148	178	162
26	1,890	954	936	160	175	166	150	145	150	153	158	186	154	144	149

資料:市学校教育課「学校基本統計(旧学校基本調査)」

11-8 中学校生徒数

(各年5月1日現在)

年次	総 数			1 年			2 年			3 年		
	総数	男	女	総数	男	女	総数	男	女	総数	男	女
平成22年	1,158	606	552	394	204	190	401	214	187	363	188	175
23	1,142	592	550	349	174	175	393	204	189	400	214	186
24	1,100	589	511	363	214	149	346	172	174	391	203	188
25	1,034	559	475	327	174	153	364	214	150	343	171	172
26	1,011	553	458	324	169	155	325	172	153	362	212	150

資料:市学校教育課「学校基本統計(旧学校基本調査)」

11-9 特別支援学校児童・生徒数

(各年5月1日現在)

年次	合計			小学部						中学部						高等部											
				1年		2年		3年		4年		5年		6年		1年		2年		3年							
	総数	男	女	男	女	男	女	男	女	男	女	男	女	男	女	男	女	男	女	男	女						
平成26年	29	19	10	1	0	0	0	0	0	1	1	3	0	0	0	3	1	1	0	1	1	3	3	2	3	3	1

資料:市学校教育課「学校基本統計(旧学校基本調査)」

11-10 小学校1学級当り児童数別学級数

(各年5月1日現在)

年次	総数	20人以下	21~25人	26~30人	31~35人	36~40人
平成22年	93	36	11	18	18	10
23	93	40	12	17	11	13
24	92	39	15	18	12	8
25	86	33	15	22	12	4
26	87	32	17	23	15	0

資料:市学校教育課「学校基本統計(旧学校基本調査)」

11-11 小・中学校1学級及び児童・生徒1人当り教育費

(単位:千円)

年度	小学校				中学校			
	児童1人当り		1学級当り		生徒1人当り		1学級当り	
	学校教育費総額	消費的支出	学校教育費総額	消費的支出	学校教育費総額	消費的支出	学校教育費総額	消費的支出
平成21年度	1,649	238	36,310	5,238	558	266	16,661	7,928
22	712	259	15,706	5,722	1,238	267	36,770	7,925
23	442	223	9,535	4,809	695	273	20,362	7,993
24	616	249	12,861	5,197	363	260	9,981	7,158
25	577	242	12,791	5,367	473	273	12,549	7,230

資料:市学校教育課

11-12 小学校教育費

(単位:千円)

区分	公費					
	総額	国支出	県金	市支出金	地方債	公費に組み入れられた寄附金
平成21年度	3,449,413	1,249,984		1,221,829	977,600	-
22	1,460,613	224,593		1,109,120	126,900	-
23	886,799	97,904		624,495	164,400	-
24	1,183,200	118,196		742,204	322,800	-
25	1,099,992	63,157		744,735	292,100	-
消費的支出	461,551		805	460,746	-	-
人件費	263,878		-	263,878	-	-
教育活動費	26,496		-	26,496	-	-
管理費	108,391		-	108,391	-	-
補助活動費	57,821		805	57,016	-	-
所定支払金	4,965		-	4,965	-	-
資本的支出	470,945		62,352	116,493	292,100	-
債務償還費	167,496		-	167,496	-	-

資料:市学校教育課「地方教育費調査」

11-13 中学校1学級当り生徒数別学級数

(各年5月1日現在)

年次	総数	20人以下	21～25人	26～30人	31～35人	36～40人
平成22年	39	3	10	2	10	14
23	39	5	7	4	7	16
24	40	7	6	5	8	14
25	39	7	8	2	17	5
26	39	7	7	6	17	2

資料:市学校教育課「学校基本統計(旧学校基本調査)」

11-14 中学校卒業生数

年度	総数			進学者								教育訓練機関等入学者	就職者	無業者	その他
	総数	男	女	総数	高等学校				高等専門学校	盲・聾・養護学校高等部	就職学者(再掲)				
					全日制	定時制	通信制	別科							
平成21年度	402	210	192	401	360	22	2	-	3	14	(-)	-	1	-	-
22	363	188	175	359	330	18	3	-	6	2	(-)	-	1	3	-
23	399	215	184	397	346	21	14	-	9	7	(-)	1	-	1	-
24	391	203	188	389	355	20	2	-	7	5	(-)	-	1	-	1
25	344	171	173	344	312	15	5	-	7	5	(-)	-	-	-	-

資料:市学校教育課「学校基本統計(旧学校基本調査)」

11-15 中学校教育費

(単位:千円)

区分	公費					
	総額	国支出	県金	市支出金	地方債	公費に組み入れられた寄附金
平成21年度	649,768	82,239		542,299	25,300	-
22	1,434,037	436,546		688,491	309,000	-
23	794,126	83,528		518,598	192,000	-
24	399,247	820		398,427	-	-
25	489,392	950		488,442	-	-
消費的支出	281,951	279		281,672	-	-
人件費	125,291	-		125,291	-	-
教育活動費	25,920	-		25,920	-	-
管理費	76,876	-		76,876	-	-
補助活動費	51,532	279		51,253	-	-
所定支払金	2,332	-		2,332	-	-
資本的支出	131,765	671		131,094	-	-
債務償還費	75,676	-		75,676	-	-

資料:市学校教育課「地方教育費調査」

11-16 中学校卒業者の産業分類別就業者数

(各年度3月31日現在)

区 分	平成21年度	平成22年度	平成23年度	平成24年度	平成25年度		
					総 数	男	女
総 数	1	1	—	1	—	—	—
第 一 次 産 業	—	—	—	—	—	—	—
第 二 次 産 業	—	1	—	—	—	—	—
第 三 次 産 業	—	—	—	—	—	—	—
そ の 他	1	—	—	1	—	—	—

資料:市学校教育課「学校基本統計(旧学校基本調査)」

11-17 中学校卒業者の事業所所在地別就業者数

(各年度3月31日現在)

区 分	平成21年度		平成22年度		平成23年度		平成24年度		平成25年度		
	県内	県外	県内	県外	県内	県外	県内	県外	総数	県内	県外
総 数	1	—	—	—	—	—	1	—	—	—	—
男	1	—	—	—	—	—	—	—	—	—	—
女	—	—	—	—	—	—	1	—	—	—	—

資料:市学校教育課「学校基本統計(旧学校基本調査)」

11-18 全日制課程高等学校教員数及び学年別生徒数

(各年5月1日現在)

区 分	学 級 数	本 務 教 員			兼 務 教 員	生 徒 数									
		総数	男	女		総 数			1 年		2 年		3 年		
						総 数	男	女	男	女	男	女	男	女	
平成 22 年	33	98	62	36	13	1,284	593	691	200	242	201	221	192	228	
23	32	90	62	28	9	1,248	562	686	169	234	208	229	185	223	
24	32	94	64	30	9	1,263	554	709	178	262	181	213	195	234	
25	32	90	65	25	14	1,262	535	727	182	262	177	257	176	208	
26	32	90	64	26	21	1,275	521	754	162	240	182	259	177	255	
平成 25 年															
県立小千谷高校	20	51	36	15	—	793	349	444	116	168	128	149	105	127	
県立小千谷西高校	12	39	29	10	14	469	186	283	66	94	49	108	71	81	
平成 26 年															
県立小千谷高校	20	51	36	15	7	798	338	460	94	146	116	165	128	149	
県立小千谷西高校	12	39	28	11	14	477	183	294	68	94	66	94	49	106	

資料:市内各県立高等学校「学校基本統計(旧学校基本調査)」

11-19 全日制課程高等学校卒業生数

区 分	総 数			進 学 者					就 職 者	無 業 者	そ の 他
	総 数	男	女	総 数	大 学	短 期 学 大	其 他	就 職 し つ つ 進 学 し て い る 者 (再 掲)			
平成21年度	395	191	204	323	169	17	137	(-)	66	-	6
22	415	195	220	337	162	19	156	(-)	64	-	14
23	411	183	228	387	149	25	162	(-)	59	-	16
24	426	194	232	335	140	21	174	(1)	62	-	29
25	378	172	206	316	146	12	158	(1)	51	-	11
県立小千谷高校	229	103	126	210	128	10	72	(1)	9	-	10
県立小千谷西高校	149	69	80	106	18	2	86	(-)	42	-	1

資料:市内各県立高等学校「学校基本統計(旧学校基本調査)」

11-20 全日制課程高等学校卒業生の産業・職業別就業者数

(平成25年度)

産 業 分 類	総 数	男	女	職 業 分 類	総 数	男	女
総 数	51	19	32	総 数	52	20	32
農 林 漁 業	1	1	-	管 理 的 職 業 従 事 者	-	-	-
鉱業、採石業、砂利採取業	-	-	-	専 門 的 ・ 技 術 的 職 業 従 事 者	1	-	1
建 設 業	4	3	1	事 務 従 事 者	5	1	4
製 造 業	21	10	11	販 売 従 事 者	5	1	5
電気・ガス・熱供給・水道業	-	-	-	サ ー ビ ス 職 業 従 事 者	10	1	9
情 報 通 信 業	-	-	-	保 安 職 業 従 事 者	-	-	-
運 輸 業 、 郵 便 業	3	2	1	農 林 漁 業 従 事 者	-	-	-
卸 売 業 、 小 売 業	6	-	6	生 産 工 程 従 事 者	21	10	11
金 融 業 、 保 険 業	-	-	-	運 輸 ・ 機 械 運 転 従 事 者	2	1	1
不動産業、物品賃貸業	-	-	-	建 設 ・ 採 石 作 業 者	3	3	-
学術研究、専門、技術サービス業	-	-	-	運 搬 ・ 清 掃 ・ 包 装 等 従 事 者	1	1	-
宿泊業、飲食サービス業	6	1	5	分 類 不 能 職 業	3	2	1
生活関連サービス業、娯楽業	2	1	1				
教育、学習支援業	1	-	1				
医 療 、 福 祉	5	1	4				
複 合 サ ー ビ ス 業	1	-	1				
サービス業(他に分類されないもの)	-	-	-				
公務(他に分類されるものを除く)	1	-	1				

資料:市内各県立高等学校「学校基本統計(旧学校基本調査)」

11-21 県立高等学校教育費

(単位:千円)

年 度	公 費				
	総 額	国 支 出 金	県 金	市 支 出 金	地 方 債
平成21年度	93,155	93,155	-	-	-
22	90,886	90,886	-	-	-
23	85,271	85,271	-	-	-
24	110,845	110,845	-	-	-
25	95,546	95,546	-	-	-

資料:市内各県立高等学校

11-22 幼稚園教員数及び園児数

(各年5月1日現在)

区 分	教 員 数			学 級 数			園 児 数		
	総 数	本 務	兼 務	総 数	4才以下	5才以上	総 数	4才以下	5才以上
平成22年	36	33	3	20	15	5	372	246	126
23	36	32	4	20	14	6	385	264	121
24	36	33	3	20	14	6	384	254	130
25	33	29	4	21	15	6	405	272	133
26	33	28	5	21	15	6	372	249	123
平成25年									
小千谷幼稚園	12	12	-	7	5	2	157	113	44
つくし幼稚園	12	9	3	7	5	2	140	86	54
ひばり幼稚園	9	8	1	7	5	2	108	73	35
平成26年									
小千谷幼稚園	11	10	1	7	5	2	159	106	53
つくし幼稚園	12	9	3	7	5	2	120	82	38
ひばり幼稚園	10	9	1	7	5	2	93	61	32

資料:市学校教育課「学校基本統計(旧学校基本調査)」

11-23 奨学資金貸付状況

(単位:千円)

年 度	総 数		高 校 生		大 学 生	
	人 員	金 額	人 員	金 額	人 員	金 額
平成21年度	79	22,860	5	780	74	22,080
22	91	26,520	5	780	86	25,740
23	97	28,254	4	624	93	27,630
24	87	25,776	1	156	86	25,620
25	90	26,382	2	312	88	26,070

資料:市教育委員会「(公財)小千谷奨学会歳入歳出決算書」

11-24 小千谷学生寮入寮者数

(各年4月1日現在)

年 次	定 員 (客室)	入 寮 者					
		総 数	国 立 大	公 立 大	私 立 大	短 大	各種学校
平成22年	25	20	1	-	17	1	1
23	25	20	1	-	19	-	-
24	25	12	-	-	11	-	1
25	25	16	-	-	15	-	1
26	25	17	-	-	16	-	1

資料:市教育委員会「(公財)小千谷奨学会小千谷学生寮在寮生名簿」

11-25 公民館行事实施件数

年 度	講演会・講習会・実習等	定 期 講 座	文 化 的 事 業	体 育 的 事 業	その他
平成21年度	34	249	937	656	536
22	21	214	802	650	492
23	31	267	794	683	400
24	30	298	735	667	380
25	60	292	774	782	496

注 分館行事を含む。

資料：市公民館

11-26 図書館図書蔵書冊数

(各年3月31日現在)

年 次	総 数	総 記	哲 学	歴 史	社 会 学	自 然 学	技 術	産 業	芸 術	言 語	文 学	郷 土 資 料	紙芝居	DVD等	(児 童 図 書)	西 脇 資 料	目 崎 資 料
平成22年	125,401	3,502	3,143	11,334	13,247	7,083	6,020	3,253	8,429	1,626	57,765	(8,223)	419	837	(25,063)	2,774	5,969
23	128,801	3,584	3,257	11,768	14,036	7,220	6,141	3,312	8,675	1,644	59,247	(8,825)	460	668	(26,289)	2,820	5,969
24	134,097	3,651	3,414	12,148	14,332	7,645	6,606	3,439	9,049	1,734	60,644	(9,080)	467	723	(27,311)	3,157	7,088
25	141,022	3,813	3,546	12,506	14,976	7,959	7,212	3,661	9,428	1,808	61,846	(9,250)	497	698	(28,549)	3,194	9,878
26	143,544	3,818	3,631	12,758	15,380	8,047	7,480	3,695	9,480	1,878	62,796	(9,610)	516	718	(28,870)	3,469	9,878

注 ()は再掲。

資料：市立図書館

11-27 図書館図書貸出冊数

年 度	総 数	総 記	哲 学	歴 史	社 会 学	自 然 学	技 術	産 業	芸 術	言 語	文 学	郷 土 資 料	紙芝居	DVD等	雑 誌	(児 童 図 書)
平成21年度	160,663	1,229	1,904	5,894	5,921	6,553	8,857	3,620	8,390	1,137	97,710	(1,309)	862	4,168	14,418	(66,167)
22	154,279	1,221	2,098	5,496	6,019	5,393	8,798	3,577	8,021	1,072	93,896	(1,049)	831	3,370	14,487	(60,330)
23	161,951	1,398	1,867	6,173	6,006	6,123	9,814	3,644	7,438	1,060	99,877	(984)	887	3,586	14,078	(65,436)
24	161,796	1,410	1,907	6,778	6,396	7,228	10,123	3,638	7,965	1,073	97,026	(976)	733	3,265	14,254	(64,495)
25	159,571	1,270	2,058	6,491	6,185	7,598	10,300	3,873	8,456	1,014	94,917	(1,120)	477	2,752	14,180	(61,527)

注 ()は再掲。

資料：市立図書館

11-28 市民会館使用状況

年 度	総 数		大ホール	大会議室	中会議室	小会議室	和 室	調理実習室
	件 数	人 員						
平成21年度	2,318	70,740	360	179	376	999	360	44
22	2,349	71,510	336	168	453	981	366	45
23	2,657	70,375	335	163	745	1,054	303	57
24	3,096	71,515	416	303	762	1,145	398	72
25	2,943	61,638	345	222	711	1,229	368	68

資料：市生涯学習スポーツ課

11-29 体育施設等の使用状況

施設名	平成21年度		平成22年度		平成23年度		平成24年度		平成25年度	
	回数	人員	回数	人員	回数	人員	回数	人員	回数	人員
総合体育館	4,642	243,412	4,327	169,122	3,876	134,216	4,696	175,822	4,896	192,423
メインアリーナ	1,762	106,852	1,632	58,153	1,477	41,165	1,732	63,439	1,842	62,545
サブアリーナ	223	26,260	148	14,821	115	8,765	200	10,405	159	19,422
サブアリーナ(個人使用)	-	10,248	-	10,339	-	9,948	-	11,711	-	13,804
軽運動場	956	14,995	939	13,676	811	11,830	1,083	15,466	1,025	14,703
武道場	1,102	21,544	1,160	23,367	1,074	15,153	1,132	20,586	1,162	20,921
弓道場	232	3,499	244	2,400	233	2,323	213	2,103	237	3,550
会議室	324	8,506	198	3,840	149	4,345	308	4,753	439	7,993
コミュニティプラザ	43	6,290	6	1,130	17	2,770	28	5,950	32	6,280
トレーニングルーム	-	33,152	-	28,652	-	26,439	-	29,881	-	31,294
シャワールーム	-	1,039	-	869	-	1,042	-	848	-	800
ランニング走路	-	11,027	-	11,875	-	10,436	-	10,680	-	11,111
市民プール	-	13,864	-	21,225	-	15,947	-	17,015	-	16,035
東小千谷体育センター	924	29,452	1,001	30,685	1,177	29,836	1,131	25,583	856	27,691
白山運動公園	2,098	35,427	1,845	39,793	1,659	30,488	2,014	36,918	2,129	41,551
野球場	142	5,256	125	7,429	135	5,243	123	5,071	100	4,047
庭球場	1,259	7,880	1,022	6,759	837	4,715	1,105	6,332	1,238	7,376
陸上競技場	35	2,650	77	3,880	44	2,350	57	8,273	101	11,075
多目的広場	221	10,420	232	12,872	215	9,287	153	7,752	171	8,622
管理事務所	7	235	14	301	5	60	3	50	7	170
クラブハウス	2	30	2	30	6	110	3	35	3	50
シャント	2	33	5	400	1	50	8	110	1	79
グリーンヒル白山	430	8,923	368	8,122	416	8,673	562	9,295	508	10,132
信濃川河川公園	-	-	-	-	-	-	248	6,879	147	5,112
野球場	-	-	-	-	-	-	173	3,277	71	1,387
多目的グラウンド	-	-	-	-	-	-	75	3,602	76	3,725
千谷運動公園	608	13,220	586	17,299	508	11,358	465	8,241	803	13,586
野球場	254	4,871	241	6,350	215	5,665	139	3,990	127	3,723
庭球場	207	1,322	169	1,496	214	1,873	273	1,784	610	5,863
多目的広場	147	7,027	176	9,453	79	3,820	53	2,467	66	4,000
南部スポーツ広場	219	4,623	160	3,276	191	4,754	209	4,253	224	4,559
野球場	219	4,623	160	3,276	191	4,754	209	4,253	224	4,559
片貝スポーツ広場	1,381	20,113	1,603	22,022	1,818	28,222	1,556	20,341	1,652	19,689
野球場	297	6,096	181	5,389	172	5,378	173	4,907	125	3,827
スポーツセンター	1,084	14,017	1,422	16,633	1,646	22,844	1,383	15,434	1,527	15,862
合計	9,872	360,111	9,522	303,422	9,229	254,821	10,319	295,052	10,707	320,646

資料：市生涯学習スポーツ課

11-30 宗教法人数

(各年3月31日現在)

教宗派教団名	平成22年	23	24	25	26	教宗派教団名	平成22年	23	24	25	26
	総数	146	146	146	146		144	日蓮宗	1	1	1
神社本庁	89	89	89	89	89	真言宗智山派	9	9	9	9	9
天理教	6	6	6	6	6	真言宗豊山派	1	1	1	1	1
神習教	1	1	1	1	1	真言宗醍醐派	4	4	4	4	4
御嶽教	2	2	2	2	2	天台宗	1	1	1	1	1
曹洞宗	18	18	18	18	18	如来教	1	1	1	1	1
真宗大谷派	7	7	7	7	7	パーフェクト	-	-	-	-	-
浄土宗	2	2	2	2	2	リバティー教団	-	-	-	-	-
浄土真宗本願寺派	2	2	2	2	2	日本伝導福音教団	1	1	1	1	1
						単立	1	1	1	1	1

資料：県法務文書課

11-31 文化財

(1) 国指定文化財

(平成26年4月1日現在)

種別	名称	員数	所有・管理	指定年
建造物	魚沼神社阿弥陀堂	1棟	土川2 魚沼神社	M39
彫刻	木造愛染明王坐像	1軀	川井 妙高寺	S10
工芸技術	小千谷縮・越後上布		小千谷市 越後上布・小千谷縮布技術保存協会	S30
風俗慣習	牛の角突きの習俗		小千谷市 長岡市 魚沼市 二十村郷牛の角突き習俗保存会	S53
特別天然記念物	カモシカ		全国 新潟 潟 県	S30

(2) 県指定文化財

種別	名称	員数	所有・管理	指定年
彫刻	木喰上人作三十三観音他二像	35軀	小栗山 小栗山町 内	S43
工芸品	小千谷縮布見本帳	8冊	城内2 小千谷 市	S27
〃	〃	1冊	本町2 吉沢伝次郎	〃
〃	鰐口	1口	土川2 魚沼神社	S57
〃	〃	1口	藪川 宇都宮神社	S58
書跡	広川晴軒資料(遺品共)	138点	城内2 市教育委員	S32
〃	秋山記行	2冊	本町2 山本	S58
〃	魚沼神社大般若経	559巻	土川2 魚沼神社	H13
民俗芸能	巫女爺人形操り		小千谷市 巫女爺連絡協議会	H20
天然記念物	郡殿の池		東吉谷 郡殿の池保存会	H16

(3) 市指定文化財

種別	名称	員数	所有・管理	指定年
建造物	神明石堂	1基	土川2 魚沼神社	S47
〃	〃		平成2 魚極楽寺	H18
絵画	縮布製造之真図	3巻	城内1 小千谷織物同業協同組	S48
工芸	小千谷縮見本帳	2冊	土川1 小千谷	H21
書跡	魚沼神社年中行事記	1冊	土川2 魚沼神社	S47
〃	岩村高俊自伝草稿	1冊	平成2 魚慈眼寺	〃
〃	〃	4冊	浦柄 五井義次	〃
〃	〃	3通	城内2 市教育委員	〃
考古資料	中目崎家板碑	1基	西吉谷 目崎喜代司	H元
工芸技術	緋付け技術		城内1 小千谷織物同業協同組	H2
〃	〃		〃	〃
風俗慣習	片貝の木遣りと古式玉送り		片貝 片貝伝統芸能保存会	H13
民俗芸能	豊年の獅子舞		元町 小千谷豊年獅子舞保存会	S47
〃	大の釈迦踊		真人 大の釈迦踊保存会	S52
〃	魚沼神社太神楽		土川2 魚沼神社太神楽保存会	H26
史跡	蕪生城跡		蕪生 蕪生城址保存会	S47
〃	時水城跡		時水 時水城址保存会	〃
〃	内ヶ巻城跡		内ヶ巻 内ヶ巻城址保存会	〃
〃	函山城跡		岩沢 岩沢地域振興協議会	〃
〃	朝日山古戦場		浦柄 浦柄史蹟保存会	〃
〃	清水上遺跡		三仏生 細貝日出昭	〃
〃	大平遺跡		城内2 市教育委員	〃
〃	朝陽館・耕読堂諸先生の墓碑	8基	片貝 片貝城址等管理委員	〃
〃	岩村・河井会見の処		平成2 慈眼寺	〃
〃	高梨城本丸跡		高梨 高梨町	S56
〃	〃		三仏生 三仏生町	H2
〃	〃		真人 真人町町内会長協議会	H4
〃	お満ヶ池		城内1 小千谷織物同業協同組	H18
天然記念物	大崩水芭蕉群生地		大崩 大崩町	S47
〃	不動寺桂林		第一区 不動寺	〃
〃	仙竜神社の大杉		塩谷 塩谷町	S56
〃	沢山神社の大杉		塩殿 塩殿町	H元

資料：市生涯学習スポーツ課