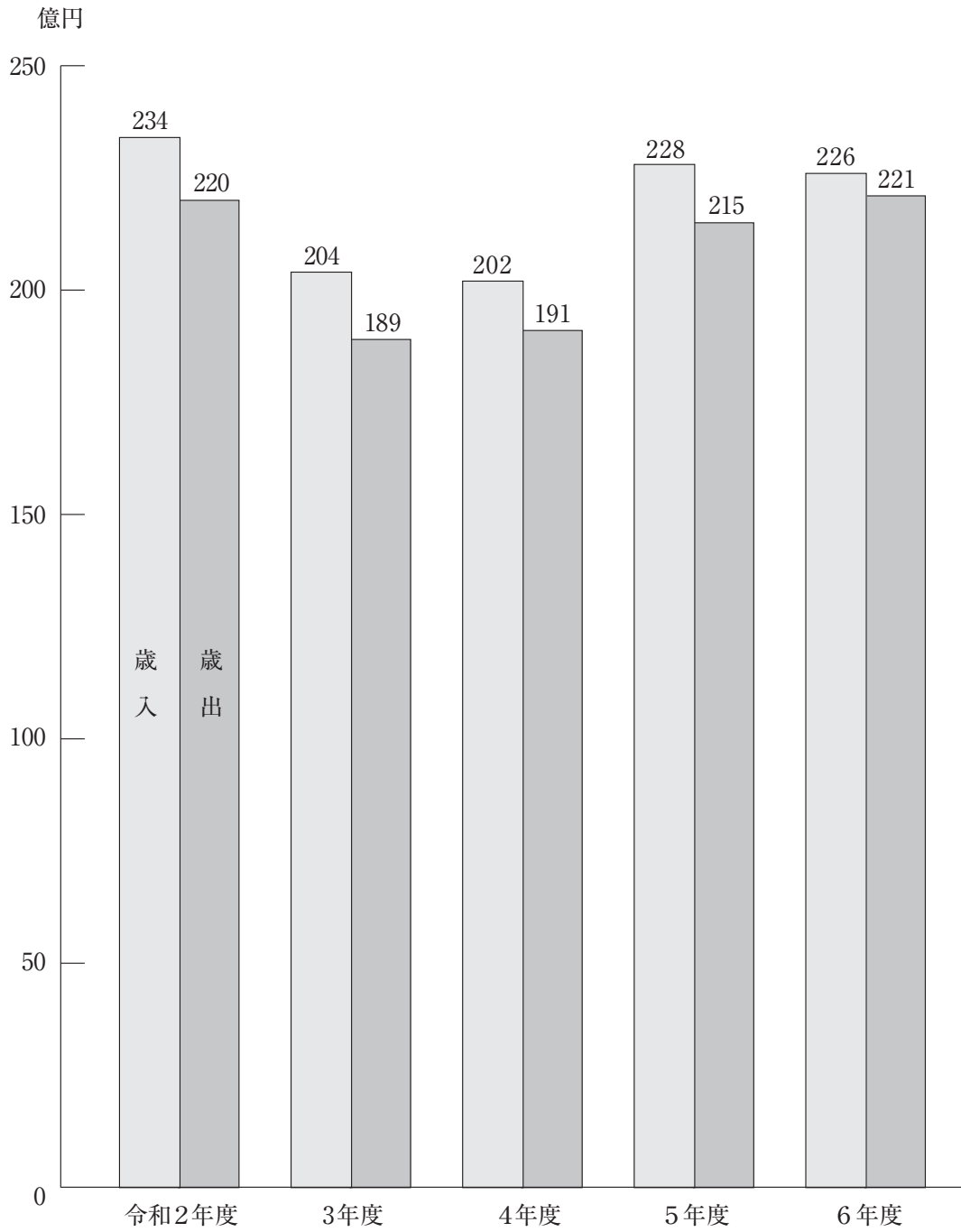


---

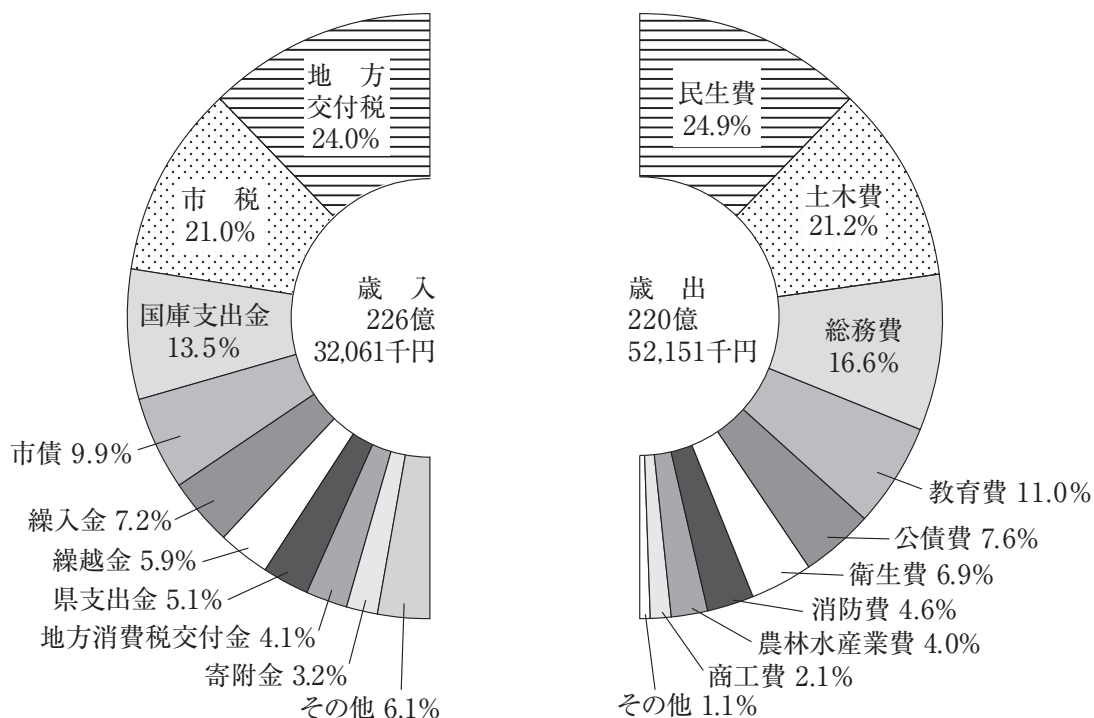
17 財 政

---

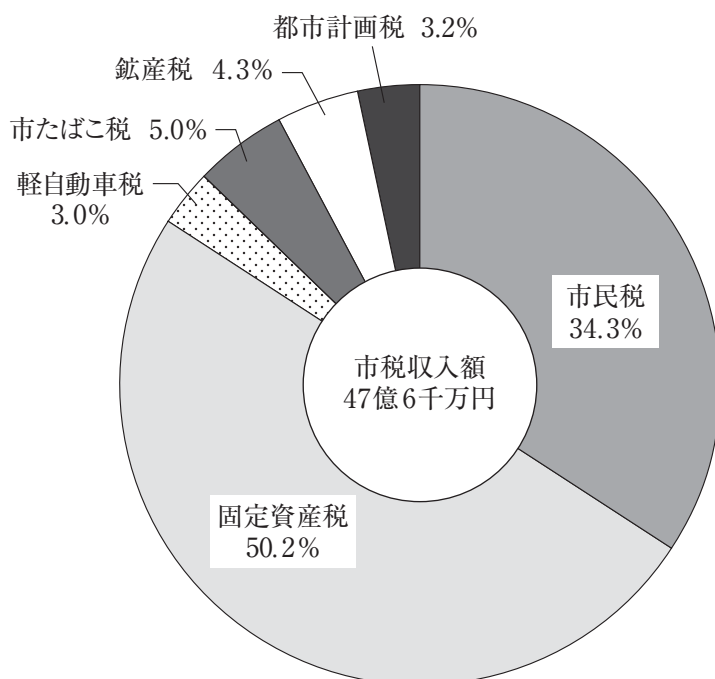
一般会計歳入歳出決算額[17-2参照]



一般会計決算額の構成比(令和6年度)[17-2参照]



市税収入額の構成比(令和6年度)[17-5参照]



17-1 普通会計経費別決算額

区 分	令和2年度		令和3年度		令和4年度		令和5年度		令和6年度	
	千円	%	千円	%	千円	%	千円	%	千円	%
総 計	22,020,614	100.0	18,900,596	100.0	19,084,863	100.0	21,489,762	100.0	22,059,216	100.0
人 件 費	3,287,627	14.9	3,388,703	17.9	3,340,209	17.5	3,309,595	15.4	3,546,242	16.1
物 件 費	2,439,153	11.1	2,700,008	14.3	2,949,464	15.5	2,671,502	12.4	2,887,115	13.1
維持補修費	914,452	4.2	865,057	4.6	846,950	4.4	722,447	3.4	965,284	4.4
扶 助 費	2,322,096	10.5	2,969,035	15.7	2,586,652	13.5	2,850,006	13.3	2,988,935	13.5
補 助 費 等	5,561,333	25.3	2,133,650	11.3	2,195,967	11.5	2,414,030	11.2	2,197,202	10.0
普通建設事業費	3,051,635	13.9	1,666,293	8.8	2,712,190	14.2	4,922,571	22.9	4,824,336	21.9
災害復旧事業費	204,704	0.9	53,087	0.3	17,364	0.1	14,710	0.1	25,633	0.1
公 債 費	1,768,405	8.0	1,821,338	9.6	1,844,324	9.7	1,771,846	8.2	1,674,152	7.6
積 立 金	1,077,815	4.9	1,999,852	10.6	1,314,601	6.9	1,500,627	7.0	1,573,593	7.1
投資及び出資金	-	-	-	-	-	-	-	-	-	-
貸 付 金	115,624	0.5	82,490	0.4	62,606	0.3	55,700	0.3	54,000	0.2
繰 出 金	1,277,770	5.8	1,221,083	6.5	1,214,536	6.4	1,256,728	5.8	1,322,724	6.0
前年度繰上充用金	-	-	-	-	-	-	-	-	-	-

資料：市企画政策課「決算統計資料」

## 17-2 一般会計年度別予算及び決算額

款	令和3年度			令和4	
	当初予算額	最終予算額	決算額	当初予算額	最終予算額
歳入総額	16,950,000	22,042,044	20,355,177	18,920,000	23,311,830
市地方譲与税	4,374,389	4,594,389	4,665,560	4,873,464	4,873,464
地方譲与税	145,850	145,850	157,055	161,600	161,600
利子割交付金	2,200	2,200	2,731	2,300	2,300
配当割交付金	13,900	13,900	22,601	15,200	15,200
株式等譲渡所得割交付金	15,200	15,200	23,913	21,800	21,800
法人事業税交付金	20,500	20,500	64,454	67,500	67,500
地方消費税交付金	775,200	775,200	883,241	910,000	910,000
自動車取得税交付金	-	-	-	-	-
地方特例交付金	116,600	116,600	178,747	17,000	17,000
地方交付税	4,007,000	4,842,092	5,147,510	4,480,000	4,836,147
交通安全対策特別交付金	5,000	5,000	4,094	5,000	5,000
ゴルフ場利用税交付金	5,400	5,400	5,908	5,700	5,700
環境性能割交付金	4,900	4,900	11,486	16,300	16,300
分担金及び負担金	180,905	181,133	179,282	178,004	178,004
使用料及び手数料	302,108	302,108	285,334	301,342	301,342
国庫支出金	1,763,944	3,593,031	3,327,086	2,496,585	3,799,279
県支支出金	1,146,523	1,766,827	1,227,210	1,136,596	1,448,507
財産収入	58,252	58,252	59,602	51,379	51,379
寄附金	413,000	613,000	508,930	507,740	629,672
繰上金	1,601,242	1,454,509	841,234	1,613,412	1,742,389
繰越収入	300,000	1,365,886	1,365,887	300,000	1,461,587
繰越債	358,887	370,267	244,812	353,378	362,960
市債	1,339,000	1,795,800	1,148,500	1,405,700	2,404,700
歳出総額	16,950,000	22,042,044	18,893,590	18,920,000	23,311,830
議会費	145,927	145,677	139,957	144,016	147,366
総務費	2,377,160	4,015,503	3,645,753	2,672,591	3,791,336
民生費	4,946,799	5,918,350	5,343,672	4,943,897	5,412,083
衛生費	1,315,741	1,729,539	1,550,055	1,669,089	2,108,671
労働費	41,308	42,352	33,810	46,315	47,976
農林水産業費	908,612	979,937	827,849	856,555	944,427
商工費	572,655	1,309,465	784,774	493,034	1,152,794
土木費	2,201,897	2,702,868	2,257,588	3,488,249	4,328,170
消費防費	789,077	860,649	809,558	762,445	809,131
教育費	1,547,344	2,196,058	1,624,688	1,796,493	2,528,156
災害復旧費	79,243	120,013	53,087	79,243	79,243
公債費	2,003,276	2,003,276	1,815,338	1,947,112	1,947,112
諸支出金	10,961	10,961	7,461	10,961	10,961
予備費	10,000	7,396	-	10,000	4,404

## 17-3 特別会計年度別決算額

区分	令和3年度		令和4
	歳入額	歳出額	歳入額
国民健康保険会計	3,159,581	3,144,614	3,177,264
介護保険会計	3,863,051	3,655,489	3,890,560
後期高齢者医療会計	812,416	803,873	837,488
工業団地事業会計	131	-	131

(単位：千円)

年 度	令 和 5 年 度			令 和 6 年 度		
	決 算 額	当初予算額	最終予算額	決 算 額	当初予算額	最終予算額
20,154,840	22,230,000	26,950,396	22,813,433	20,470,000	25,663,633	22,632,061
4,818,285	4,882,636	4,882,636	4,952,651	4,811,911	4,811,911	4,761,776
156,483	151,600	151,600	157,877	168,000	168,000	159,097
1,319	1,000	1,000	930	900	900	1,441
19,046	32,100	32,100	21,299	17,900	17,900	31,346
13,241	15,800	15,800	22,838	23,300	23,300	38,854
76,658	71,000	71,000	86,023	85,600	85,600	92,045
897,422	985,000	985,000	886,963	843,000	843,000	917,949
92	-	-	1,404	-	-	3
30,562	24,000	24,000	36,301	160,600	160,600	177,370
5,230,047	4,673,000	5,003,873	5,260,378	4,965,000	5,082,344	5,436,003
3,669	5,000	5,000	3,027	4,000	4,000	2,799
6,368	6,700	6,700	6,641	6,800	6,800	5,874
11,235	7,600	7,600	12,519	19,200	19,200	17,396
173,446	190,149	190,149	181,855	176,822	176,822	170,466
286,497	297,233	297,233	290,115	294,824	294,824	279,536
3,187,268	3,105,654	4,527,557	3,698,204	2,134,795	3,274,470	3,052,648
1,322,326	1,233,580	1,243,148	1,111,307	1,261,762	1,305,158	1,163,934
56,711	24,368	24,368	44,313	38,054	39,554	34,862
508,853	660,340	860,340	823,830	711,436	711,436	733,726
770,604	2,451,922	2,582,088	1,605,283	2,027,704	3,018,387	1,620,939
1,461,587	300,000	1,092,136	1,092,137	300,000	1,338,257	1,338,257
322,421	323,818	326,968	248,438	378,292	412,112	363,982
800,700	2,787,500	4,620,100	2,269,100	2,040,100	3,869,058	2,231,758
19,062,703	22,230,000	26,950,396	21,475,175	20,470,000	25,663,633	22,052,151
138,152	149,362	149,942	140,892	156,914	157,445	152,129
3,359,558	2,782,471	3,632,835	3,282,207	3,029,231	3,983,663	3,665,649
4,894,175	5,570,556	6,057,256	5,541,139	5,519,959	5,915,617	5,491,644
1,738,339	1,668,311	2,003,927	1,651,350	1,693,036	1,780,064	1,531,554
37,620	44,170	44,090	31,851	58,197	59,245	43,882
807,920	963,858	1,117,566	970,262	1,031,490	1,095,808	889,800
738,901	501,535	542,915	389,429	542,533	677,901	473,397
2,542,623	4,582,208	6,452,884	3,922,308	2,547,933	5,208,564	4,677,527
754,535	1,196,258	1,202,258	1,068,587	1,929,493	2,018,643	1,005,326
2,186,893	2,727,699	3,700,921	2,689,863	1,913,154	2,716,338	2,419,082
17,202	79,243	83,594	12,980	79,240	82,408	25,548
1,839,324	1,943,368	1,943,368	1,766,846	1,947,859	1,947,859	1,669,152
7,461	10,961	10,961	7,461	10,961	10,961	7,461
-	10,000	7,879	-	10,000	9,117	-

資料：市企画政策課

(単位：千円)

年 度	令 和 5 年 度		令 和 6 年 度	
	歳 入 額	歳 出 額	歳 入 額	歳 出 額
3,154,944	3,103,630	3,100,431	3,195,223	3,172,855
3,568,494	4,022,755	3,819,951	4,014,914	3,908,392
828,575	883,401	871,876	983,933	972,549
-	131	131	-	-

資料：市企画政策課

## 17-4 公営企業会計年度別決算額

(単位：千円)

科 目	収			入	
	令和2年度	令和3年度	令和4年度	令和5年度	令和6年度
収 益 的 収 入					
ガ ス 事 業	1,520,072	1,811,655	2,595,864	2,301,192	2,351,853
水 道 事 業	955,299	962,351	962,004	940,023	934,264
工 業 用 水 道 事 業	201,756	208,700	199,866	204,660	218,009
下 水 道 事 業	1,598,112	1,526,203	1,521,662	1,565,339	1,514,916
資 本 的 収 入					
ガ ス 事 業	11,996	32,034	20,639	21,997	—
水 道 事 業	100,497	322,459	176,254	249,357	130,547
工 業 用 水 道 事 業	—	—	—	—	—
下 水 道 事 業	227,758	219,760	255,276	257,847	216,164

## 17-5 市税徴収実績

(単位：千円)

区 分	予 算 額	調 定 額	収 入 額	未 収 入 額	収 入 歩 合
令 和 2 年 度	5,009,659	5,047,467	4,936,024	111,443	97.8
3	4,594,389	4,772,066	4,665,560	106,506	97.8
4	4,873,464	4,926,700	4,818,285	108,415	97.8
5	4,882,636	5,044,592	4,952,651	91,941	98.2
6	4,811,911	4,956,436	4,761,776	194,660	96.1
市 民 税	1,639,400	1,653,428	1,632,505	20,923	98.7
固 定 資 産 税	2,413,155	2,551,273	2,389,923	161,350	93.7
軽 自 動 車 税	140,860	143,770	141,676	2,094	98.5
市 た ば こ 税	253,588	239,422	239,422	—	100.0
鉦 産 税	201,890	204,700	204,700	—	100.0
都 市 計 画 税	163,017	163,843	153,550	10,293	93.7
入 湯 税	1	—	—	—	—

資料：市税務課「市税概要」

## 17-6 市有財産総括表

(単位：㎡)(各年3月31日現在)

区 分	土 地	建 物			
		総 数	木 造	非 木 造	
令 和 3 年	3,488,401	202,492	9,885	192,607	
4	3,490,073	202,632	9,930	192,702	
5	3,489,774	202,619	9,917	192,702	
6	3,476,339	202,617	9,274	193,343	
7	3,476,032	207,128	9,170	197,958	
行政財産	財公 本 庁 舎	10,946	5,664	—	5,664
	財公 分 庁 舎	1,496	656	—	656
	財公 消 防 施 設	7,008	3,616	444	3,172
	財公 その他の施設	280,794	4,513	—	4,513
	財公 学 校	261,175	76,146	2,077	74,069
	財公 保 育 園	28,657	6,376	—	6,376
	財公 公 営 住 宅	43,091	24,562	1,546	23,016
普通財産	1,105,927	70,362	4,246	66,116	
普通財産	山 林	1,384,359	—	—	—
	建 物	—	15,233	857	14,376
	宅 地	129,200	—	—	—
普通財産	223,379	—	—	—	

資料：市総務課「財産台帳」

(単位：千円)

科 目	支			出	
	令和2年度	令和3年度	令和4年度	令和5年度	令和6年度
収 益 的 支 出					
ガ ス 事 業	1,377,755	1,682,429	2,543,712	2,212,096	2,165,480
水 道 事 業	1,028,802	935,689	912,742	933,310	912,140
工 業 用 水 道 事 業	195,552	189,623	161,696	188,638	177,871
下 水 道 事 業	1,259,508	1,199,661	1,224,712	1,214,210	1,183,627
資 本 的 支 出					
ガ ス 事 業	261,948	195,707	311,277	183,312	210,175
水 道 事 業	404,362	609,010	531,743	669,702	570,007
工 業 用 水 道 事 業	65,635	70,054	62,859	25,694	250,130
下 水 道 事 業	1,065,890	1,002,150	1,035,121	1,015,983	935,029

資料：市上下水道局「決算書」

### 17-7 市債目的別現在高

(単位：千円)

区 分	令和5年度 末現在高	令和6年度 発行額	令和6年度元利償還額		令和6年度 末現在高
			元 金	利 子	
総 額	26,600,657	2,570,358	2,742,975	214,419	26,428,040
普 通 会 計	15,567,077	2,236,758	1,588,682	85,306	16,215,153
公 共 事 業 等 債	1,736,619	663,000	156,828	11,277	2,242,791
一 般 単 独 事 業 債	3,459,242	592,700	411,877	18,873	3,640,065
公 営 住 宅 建 設 事 業 債	241,187	-	32,421	4,662	208,766
学 校 教 育 施 設 等 整 備 事 業 債	2,488,129	461,600	194,379	29,584	2,755,350
一 般 廃 棄 物 処 理 事 業 債	65,716	-	5,416	129	60,300
災 害 復 旧 債	48,492	2,200	11,295	30	39,397
社 会 福 祉 施 設 整 備 事 業 債	139,898	-	7,126	524	132,772
都 道 府 県 貸 付 金	10,662	5,000	6,912	-	8,750
財 源 対 策 債	1,170,219	460,800	106,971	8,955	1,524,048
臨 時 財 政 対 策 債	6,035,403	36,958	624,669	10,744	5,447,692
そ の 他	171,510	14,500	30,788	528	155,222
公 営 企 業 会 計	11,033,580	333,600	1,154,293	129,113	10,212,887

資料：市企画政策課「決算統計資料」

## 17-8 市債利率借入先別現在高

・普通会計

(単位：千円)(令和6年度末現在)

区 分	現 在 高	利 率 別 内 訳				
		2.0%以下	3.0%以下	4.0%以下	5.0%以下	5.0%超
普 通 会 計	16,215,153	16,082,685	132,468	-	-	-
財 政 融 資 資 金	10,505,079	10,466,818	38,261	-	-	-
旧 郵 政 公 社 資 金	145,446	145,446	-	-	-	-
そ の 他	5,564,628	5,470,421	94,207	-	-	-

・公営事業会計

(単位：千円)(令和6年度末現在)

区 分	現 在 高	利 率 別 内 訳				
		2.0%未満	3.0%未満	4.0%未満	5.0%未満	5.0%以上
公 営 企 業 会 計	10,212,887	7,071,028	3,077,107	64,752	-	-
財 政 融 資 資 金	1,548,393	351,749	1,182,265	14,379	-	-
旧 郵 政 公 社 資 金	1,276,335	331,587	894,375	50,373	-	-
そ の 他	7,388,159	6,387,692	1,000,467	-	-	-

資料：市企画政策課「決算統計資料」