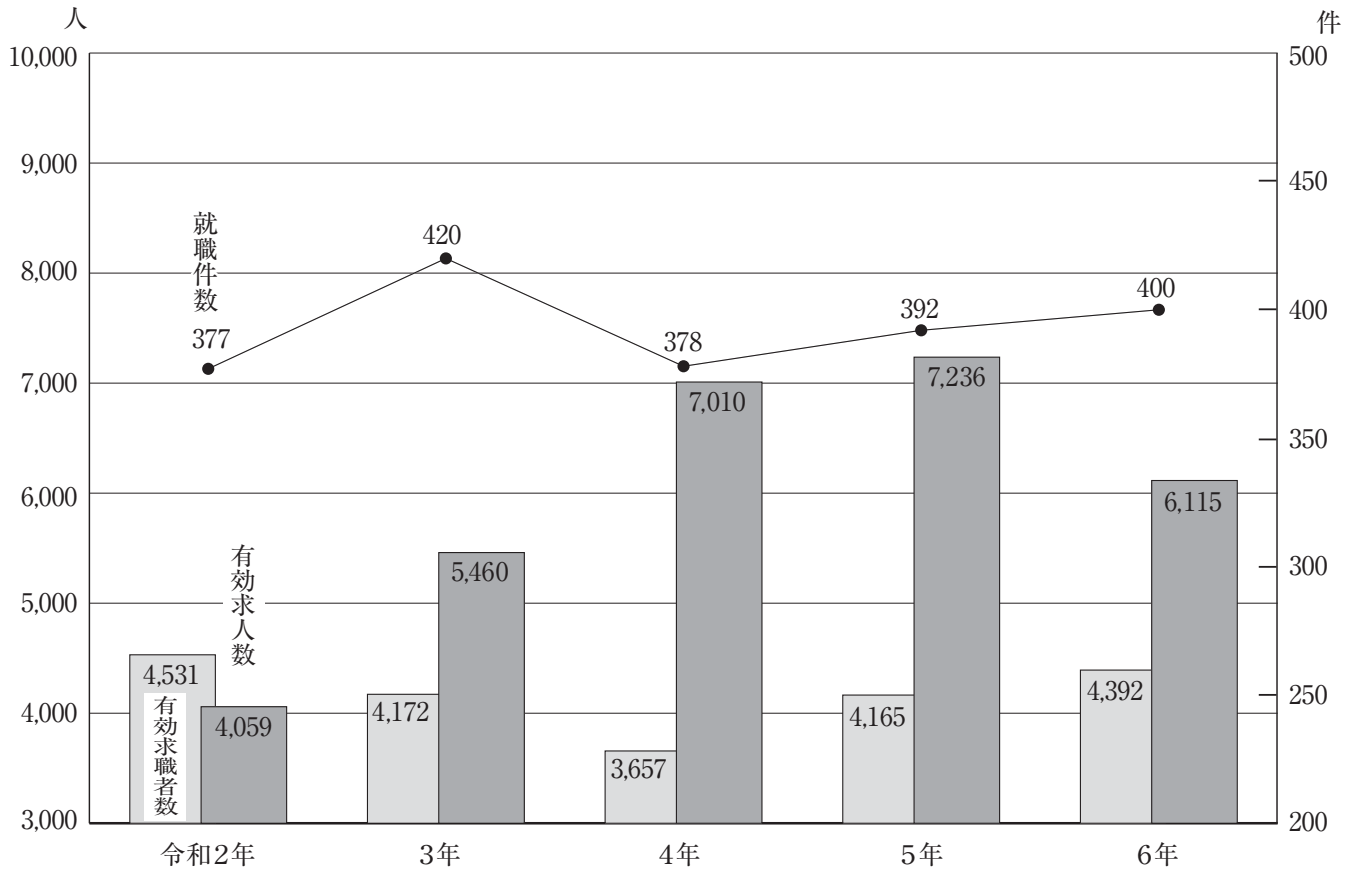
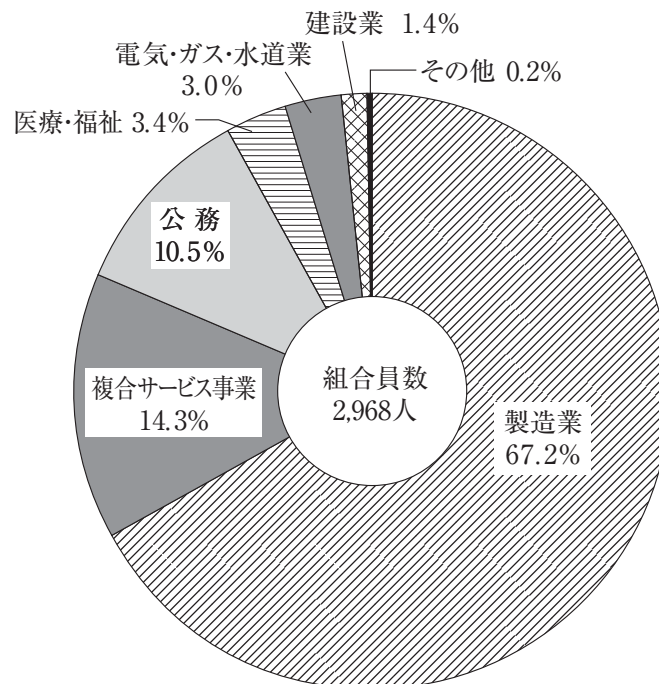


12 労働・社会保障

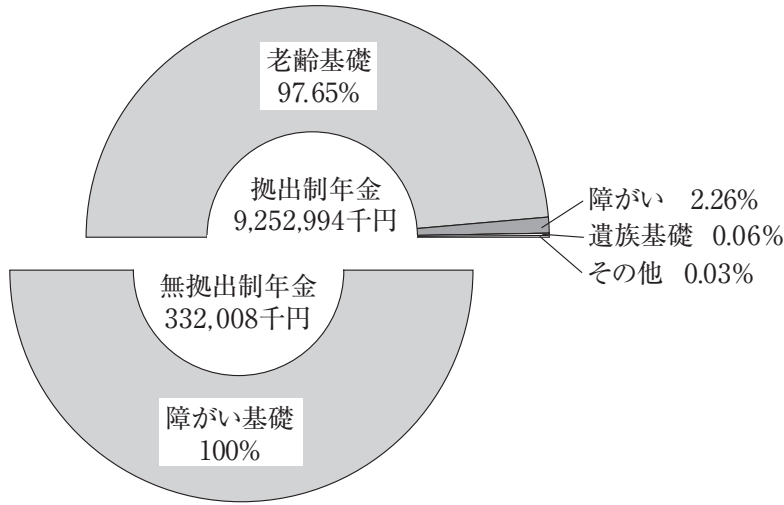
一般職業紹介状況[12-1 参照]



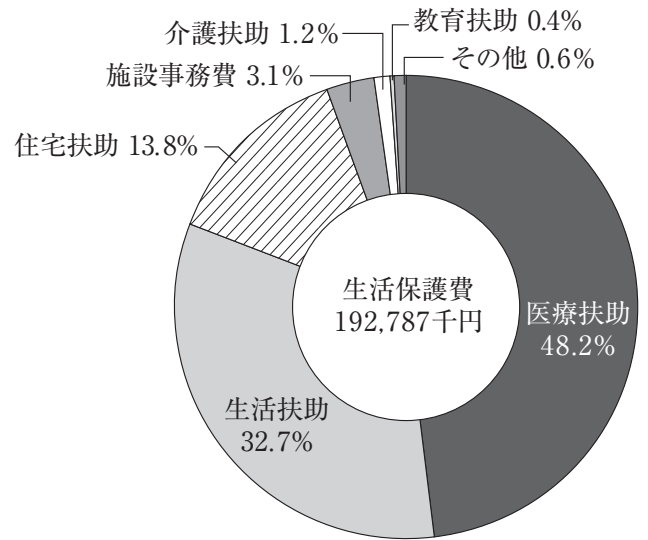
産業別労働組合構成(令和7年6月30日現在)[12-5 参照]



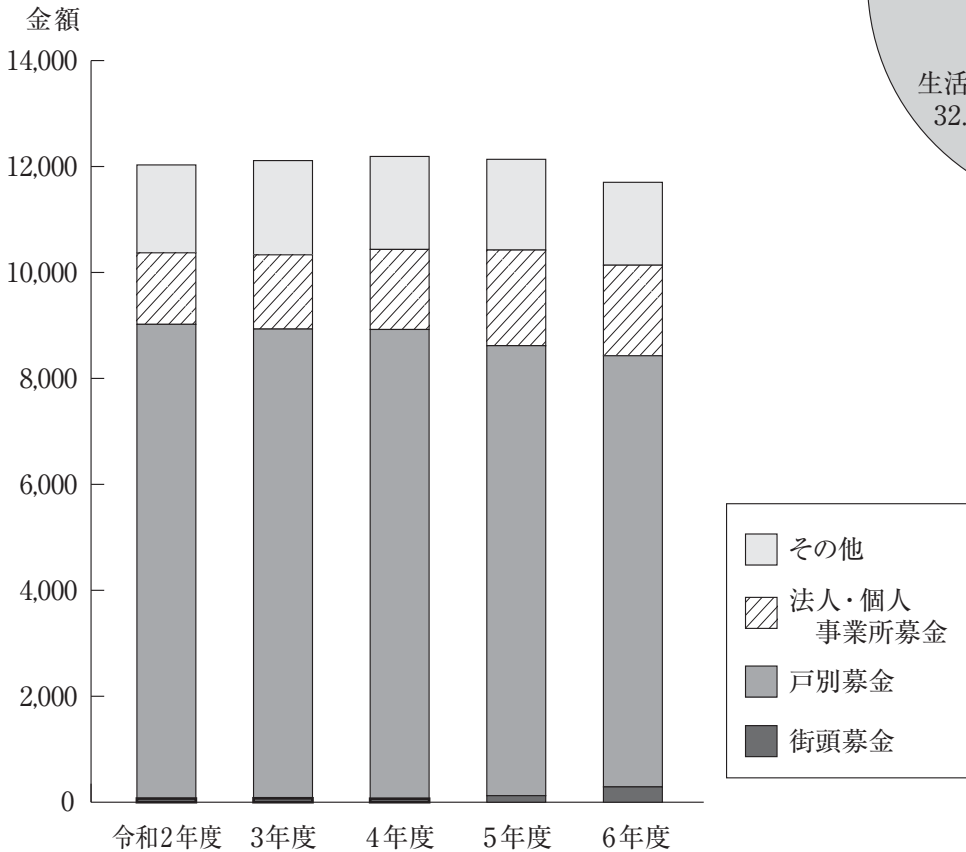
国民年金給付状況(令和6年度) [12-15参照]



生活保護状況(令和6年度) [12-17参照]



共同募金実績の推移 [12-28参照]



12-1 一般職業紹介状況(パートを除く常用)

年次	新規求職者数			有効求職者数			紹介件数			就職件数			新規求人数	有効求人数
	総数	男	女	総数	男	女	総数	男	女	総数	男	女		
令和2年	1,128	628	500	4,531	2,681	1,850	1,094	607	487	377	208	169	1,456	4,059
3	1,081	634	447	4,172	2,465	1,707	969	567	402	420	225	195	1,963	5,460
4	982	553	429	3,657	2,084	1,573	840	455	385	378	210	168	2,494	7,010
5	1,081	603	478	4,165	2,316	1,849	860	477	383	392	215	177	2,515	7,236
6	1,072	587	485	4,392	2,404	1,988	871	483	388	400	220	180	2,147	6,115

注1 この資料は長岡公共職業安定所小千谷出張所管内(小千谷市、長岡市のうち旧川口町)のものである。資料：長岡公共職業安定所小千谷出張所
 2 有効求職者数、有効求人数は前月からの繰越数に新規分を加えた月間有効数の累計である。
 3 男女別の数値については、登録時に性別の記入があるもののみ集計している。

12-2 産業別新規求人数(パートを除く常用)

年次	総数	農林漁業	砂利採取業・採石業・採掘業	建設業	製造業	熱供給・水道業	電気・ガス・熱供給・水道業	情報通信業	運輸業・郵便業	卸売業・小売業	金融業・保険業	物品賃貸業	不動産業	技術サービス業	学術研究・専門・技術サービス業	宿泊業・飲食サービス業	娯楽業	生活関連サービス業・娯楽業	支援・学習業	教育・学習業	医療・福祉	複合サービス事業	サービス業	公務・その他
3	1,963	10	3	504	929	-	11	65	43	-	2	8	8	24	6	220	10	99	21					
4	2,494	4	1	686	1160	-	16	113	91	-	5	12	11	36	6	167	15	140	31					
5	2,515	10	8	616	1124	-	29	86	107	-	1	12	18	88	8	195	21	173	19					
6	2,147	8	3	600	817	-	42	101	62	1	-	17	15	73	11	185	5	198	9					

注 12-1表注参照 資料：長岡公共職業安定所小千谷出張所

12-3 中高年齢者常用職業紹介状況(パートを除く常用)

年次	総数						うち55才以上					
	新規求職者数	有効求職者数	紹介件数	就職件数	有効求人数	新規求職者数	有効求職者数	紹介件数	就職件数	有効求人数		
令和2年	452	1,982	405	124	1,197	231	1,061	167	53	558		
3	460	1,862	372	145	1,543	241	968	144	52	723		
4	454	1,732	354	159	2,154	229	854	133	47	1,028		
5	463	1,952	317	146	2,389	206	931	130	53	1,150		
6	488	2,098	403	178	2,071	247	1,089	187	73	1,097		

注1 12-1表注参照 資料：長岡公共職業安定所小千谷出張所
 2 45才以上を中高年齢者として分類

12-4 労働組合組織状況

(各年6月30日現在)

年次	総数		労組法		行労法		地公労法		国公法		地公法	
	組合数	組合員数	組合数	組合員数	組合数	組合員数	組合数	組合員数	組合数	組合員数	組合数	組合員数
令和3年	21	3,274	20	2,966	—	—	—	—	—	—	1	308
4	20	3,245	19	2,938	—	—	—	—	—	—	1	307
5	20	3,162	19	2,860	—	—	—	—	—	—	1	302
6	18	2,986	17	2,680	—	—	—	—	—	—	1	306
7	18	2,968	17	2,657	—	—	—	—	—	—	1	311

資料：県産業労働部しごと定住促進課「労働組合基礎調査報告書」

12-5 産業別労働組合数及び組合員数

(各年6月30日現在)

年次	総数		農林漁業		鉱業、採石業、砂利採取業		建設業		製造業		電気・ガス・熱供給・水道業	
	組合数	組合員数	組合数	組合員数	組合数	組合員数	組合数	組合員数	組合数	組合員数	組合数	組合員数
令和3年	21	3,274	—	—	—	—	2	43	11	2,056	1	95
4	20	3,245	—	—	—	—	2	46	11	2,066	1	91
5	20	3,162	—	—	—	—	2	46	11	2,048	1	89
6	18	2,986	—	—	—	—	2	45	11	1,984	1	91
7	18	2,968	—	—	—	—	2	43	11	1,994	1	89

年次	情報通信業、運輸業、郵便業		卸売業、小売業		金融業、保険業		不動産業、物品賃貸業		学術研究、専門・技術サービス業		宿泊業、飲食サービス業	
	組合数	組合員数	組合数	組合員数	組合数	組合員数	組合数	組合員数	組合数	組合員数	組合数	組合員数
令和3年	—	—	—	—	1	8	—	—	—	—	—	—
4	—	—	—	—	1	8	—	—	—	—	—	—
5	—	—	—	—	1	8	—	—	—	—	—	—
6	—	—	—	—	—	—	—	—	—	—	—	—
7	—	—	—	—	—	—	—	—	—	—	—	—

年次	生活関連サービス業、娯楽業		教育、学習支援業		医療、福祉		複合サービス事業(サービス業)		公務		分類不能の産業	
	組合数	組合員数	組合数	組合員数	組合数	組合員数	組合数	組合員数	組合数	組合員数	組合数	組合員数
令和3年	—	—	1	6	1	172	2	571	1	308	1	15
4	—	—	1	6	1	143	2	578	1	307	—	—
5	—	—	1	6	1	124	2	539	1	302	—	—
6	—	—	1	6	1	112	1	442	1	306	—	—
7	—	—	1	6	1	100	1	425	1	311	—	—

資料：県産業労働部しごと定住促進課「労働組合基礎調査報告書」

12-6 国民健康保険加入状況

(各年3月31日現在)

年 度	世 帯			人 員		
	総 数	加入世帯	加入率(%)	総 数	被保険者数	加入率(%)
令和2年度	12,635	4,628	36.63	34,318	7,187	20.94
3	12,740	4,571	35.88	33,934	7,064	20.82
4	12,899	4,410	34.19	33,457	6,710	20.06
5	12,991	4,267	32.85	32,942	6,310	19.15
6	13,002	4,055	31.19	32,357	5,910	18.26

資料：市市民生活課

12-7 国民健康保険・収入及び保険給付状況

(単位：件、千円)

年 度	保険税(料)収入	保 険 給 付					
		療 養 給 付		出 産 育 児 一 時 金		葬 祭 費	
		件 数	費 用 額	件 数	費 用 額	件 数	費 用 額
令和2年度	561,265	98,524	2,604,254	8	3,440	53	2,650
3	555,058	100,754	2,661,510	9	3,854	58	2,900
4	511,774	99,663	2,670,600	6	2,580	55	2,750
5	530,840	96,147	2,621,722	6	2,930	54	2,700
6	489,242	92,155	2,698,323	10	5,000	60	3,000

資料：市市民生活課

12-8 国民健康保険被保険者及び給付診療費状況

(各年度3月～2月)

年 度	被保険者数	件 数	日 数	費 用 額	受 診 率	1件当たり 日 数	1件当たり 費 用 額	1人当たり 費 用 額
	人	件	日	千円	%	日	円	円
令和2年度	7,219	97,338	121,902	2,593,616	1,348	1.3	26,645	359,276
3	7,155	99,480	124,815	2,645,102	1,390	1.3	26,589	369,686
4	6,952	98,382	121,307	2,653,535	1,415	1.2	26,972	381,694
5	6,544	95,016	115,120	2,608,630	1,452	1.2	27,455	398,629
6	6,140	90,742	109,274	2,683,658	1,478	1.2	29,575	437,078

資料：市市民生活課

12-9 国民健康保険療養諸費費用額の負担区分

(単位：千円)

区 分	件 数	費 用 額	保険者負担分	一 部 負 担 分	他 法 負 担 分	
					他 法 優 先	国 保 優 先
令和2年度	98,524	2,604,254	1,918,515	616,245	—	69,493
3	100,754	2,661,510	1,967,476	624,962	—	69,073
4	99,663	2,670,600	1,981,591	618,442	—	70,567
5	96,147	2,621,722	1,947,399	601,691	—	72,632
6	92,155	2,698,323	1,994,814	627,394	—	76,115

資料：市市民生活課

12-10 後期高齢者医療給付状況

年 度	医 療 受給者数	総 医 療 費		受診状況(入院・入院外・歯科)			
		額	1人当たり	費 用 額	1件当たり費用額	1件当たり日数	受 診 率
	人	千円	円	千円	円	日	%
令和2年度	6,346	4,632,388	729,970	3,899,131	42,267	2.2	1,453.69
3	6,267	4,486,591	715,907	3,807,500	41,661	2.2	1,458.32
4	6,394	4,616,348	721,981	3,935,074	42,586	2.2	1,445.17
5	6,643	5,067,920	762,896	4,358,682	44,861	2.2	1,462.58
6	6,856	5,209,000	759,772	4,482,468	44,932	2.1	1,455.11

資料：新潟県後期高齢者医療広域連合

12-11 雇用保険主要業務状況

(金額単位：千円)

年 次	基本手当支給状況			特例一時金支給状況			適 用 状 況			
	受 給 資格者	受 給 実人数	支 給 金 額	受 給 資格者	受 給 実人数	支 給 金 額	適 用 事業所	被 保 険 者 数	資 格 取得者	資 格 喪失者数
令和2年	498	1,663	239,025	54	49	10,151	709	10,825	1,016	1,162
3	396	1,366	178,297	42	46	9,450	699	10,678	965	1,077
4	459	1,298	156,724	48	46	9,500	683	10,739	1,174	1,249
5	448	1,619	196,492	41	45	9,461	679	10,509	1,046	1,217
6	421	1,486	200,057	47	44	9,301	671	9,965	1,023	1,178

注 12-1表注参照

資料：長岡公共職業安定所小千谷出張所

12-12 パートタイム労働者職業紹介状況

年 次	新規求職者数			有効求職者数			紹介件数			就 職 件 数			新 規 求人数	有 効 求人数
	総数	男	女	総数	男	女	総数	男	女	総数	男	女		
令和2年	633	176	457	2,609	766	1,843	549	144	405	228	42	186	631	1,728
3	634	198	436	2,578	800	1,778	548	167	381	259	64	195	744	2,004
4	636	211	425	2,484	828	1,656	491	157	334	247	61	186	963	2,563
5	646	206	440	2,714	896	1,818	418	118	300	217	51	166	880	2,374
6	569	174	395	2,546	851	1,695	434	122	312	212	45	167	685	1,847

注 12-1表注参照

資料：長岡公共職業安定所小千谷出張所

12-13 国民年金被保険者数

(各年3月31日現在)

年次	総数	強制適用	任意加入
令和3年	4,036	4,003	33
4	3,892	3,863	29
5	3,690	3,666	24
6	3,598	3,565	33
7	3,420	3,397	23

資料：長岡年金事務所

12-14 国民年金保険料免除等被保険者数

年度	総数	法定免除	申請免除	若年者納付猶予	学生納付特例
令和2年度	1,098	357	312	107	322
3	1,095	355	318	115	307
4	1,076	362	325	117	272
5	1,027	365	299	114	249
6	1,019	380	294	103	242

資料：長岡年金事務所

12-15 国民年金給付状況

(単位：千円)

年度	拠出制年金									無拠出制年金		
	総数	老齢	障害	母子	遺児	遺族基礎	寡婦	死亡一時金	特別一時金	総数	老齢福祉	障害基礎
令和2年度	8,851,779	8,646,945	197,342	-	-	2,849	4,643	-	-	302,476	-	302,476
3	8,888,905	8,685,512	196,750	-	-	2,343	4,301	-	-	302,752	-	302,752
4	8,854,910	8,658,624	191,974	-	-	1,779	2,534	-	-	308,252	-	308,252
5	9,048,253	8,845,062	196,556	-	-	3,637	2,998	-	-	317,283	-	317,283
6	9,252,994	9,035,239	209,112	-	-	6,070	2,573	-	-	332,008	-	332,008

注 拠出制年金の老齢に老齢基礎を含み、障害に障害基礎を含む。

資料：長岡年金事務所

12-16 知的障がい者数

(各年3月31日現在)

年次	総数	重度	中、軽度
令和3年	314	99	215
4	318	100	218
5	323	98	225
6	319	99	220
7	326	101	225

資料：市福祉課

12-17 生活保護法による保護状況

区 分	令 和 2 年 度			令 和 3 年 度		
	世 帯 数	人 員	金 額	世 帯 数	人 員	金 額
総 数	4,042	4,599	185,561	4,082	4,662	171,451
生 活 扶 助	1,395	1,614	64,694	1,410	1,641	63,360
住 宅 扶 助	1,196	1,404	25,781	1,206	1,425	26,438
教 育 扶 助	19	19	190	19	25	174
介 護 扶 助	163	163	4,625	162	162	1,389
医 療 扶 助	1,193	1,323	81,308	1,207	1,331	70,498
出 産 扶 助	-	-	-	1	1	454
生 業 扶 助	25	25	300	24	24	249
葬 祭 扶 助	1	1	183	-	-	-
施 設 事 務 費	48	48	8,440	52	52	8,857
法 外 援 護 費	-	-	-	-	-	-
就 労 自 立 給 付 金	2	2	40	1	1	32
進 学 準 備 給 付 金	-	-	-	-	-	-

12-18 保護の種類別被保護人員(月平均)

年 度	被 保 護 人 員		生 活 扶 助	住 宅 扶 助	教 育 扶 助	介 護 扶 助	出 産 扶 助	生 業 扶 助	葬 祭 扶 助
	現 に 保 護 を 受 け た 人 員	保 護 停 止 中 の 人 員							
令和2年度	150	1	135	117	2	14	-	2	-
3	152	1	137	119	2	14	-	2	-
4	161	1	144	126	5	19	-	2	-
5	155	-	133	121	5	20	-	1	-
6	157	1	133	121	6	21	-	-	-

12-19 被保護世帯の世帯類型別構成

(各年3月31日現在)

年 次	単 身 世 帯			2 人 以 上 の 世 帯				合 計
	高 齢 者 世 帯	傷 病 障 が い 者 世 帯	そ の 他 の 世 帯	高 齢 者 世 帯	傷 病 障 が い 者 世 帯	母 子 世 帯	そ の 他 の 世 帯	
令和3年	56	46	14	4	5	2	4	131
4	55	48	15	4	6	2	4	134
5	56	48	14	4	6	3	5	136
6	55	39	19	3	7	2	5	130
7	54	37	17	3	4	3	7	125

資料：市福祉課

12-20 介護保険第1号被保険者・要介護(要支援)認定者数

年 度	第 1 号 被 保 険 者	要 介 護 (要 支 援) 認 定 者							合 計
		要 支 援 1	要 支 援 2	要 介 護 1	要 介 護 2	要 介 護 3	要 介 護 4	要 介 護 5	
令和2年度	12,150	94	226	316	361	352	309	247	1,905
3	12,118	108	218	326	389	344	316	231	1,932
4	12,072	153	214	337	343	383	288	234	1,952
5	12,035	181	207	341	353	371	325	250	2,028
6	11,946	197	216	353	340	365	342	215	2,028

資料：市福祉課

12-21 介護保険給付状況

区 分	令 和 2 年 度		令 和 3 年 度	
	件 数	金 額	件 数	金 額
総 数	-	3,438,423	-	3,322,016
居 宅 介 護 (介 護 予 防) サ ー ビ ス 費	11,792	918,249	11,792	885,395
地 域 密 着 型 介 護 (介 護 予 防) サ ー ビ ス 費	5,218	971,182	5,240	976,333
施 設 介 護 サ ー ビ ス 費	4,182	1,144,783	4,026	1,097,018
居 宅 介 護 (介 護 予 防) 福 祉 用 具 購 入 費	153	2,970	112	2,803
居 宅 介 護 (介 護 予 防) 住 宅 改 修 費	91	7,159	98	7,755
居 宅 介 護 (介 護 予 防) サ ー ビ ス 計 画 費	10,948	143,762	10,769	141,050
高 額 介 護 (介 護 予 防) サ ー ビ ス 費	6,272	75,103	5,902	70,047
高 額 介 護 (介 護 予 防) サ ー ビ ス 費 (年 間 上 限)	16	592	-	-
高 額 医 療 合 算 介 護 (介 護 予 防) サ ー ビ ス 費	372	10,450	380	10,315
特 定 入 所 者 介 護 (介 護 予 防) サ ー ビ ス 費	-	164,173	-	131,300

(金額単位：千円)

令和4年度			令和5年度			令和6年度		
世帯数	人員	金額	世帯数	人員	金額	世帯数	人員	金額
4,298	5,041	179,405	4,179	4,801	189,282	4,079	4,770	192,787
1,439	1,730	64,970	1,352	1,595	63,648	1,332	1,596	63,003
1,230	1,509	26,965	1,219	1,448	26,569	1,193	1,448	26,657
36	60	655	36	60	671	39	68	744
225	225	1,688	235	235	2,030	241	246	2,408
1,285	1,434	73,413	1,282	1,408	88,942	1,238	1,376	92,899
1	1	128	-	-	-	1	1	467
22	22	585	12	12	81	3	3	409
3	3	544	1	1	141	1	1	192
56	56	10,378	36	36	7,005	30	30	5,988
-	-	-	-	-	-	-	-	-
1	1	79	6	6	195	1	1	20
-	-	-	-	-	-	-	-	-

資料：市福祉課

医療扶助															
入院								入院外							
単給				併給				単給				併給			
総数	結核	精神	その他	総数	結核	精神	その他	総数	結核	精神	その他	総数	結核	精神	その他
1	-	-	-	4	-	-	4	2	-	-	2	104	-	4	100
1	-	1	-	4	-	1	3	4	-	-	4	103	-	2	101
2	-	2	1	4	-	1	3	4	-	-	4	111	-	2	109
2	-	1	1	5	-	1	4	3	-	-	3	108	-	4	104
1	-	-	-	3	-	-	3	3	-	-	3	107	-	5	102

資料：市福祉課「社会福祉統計」

12-22 老人憩の家利用者数

年度	総数	60才未満	60才以上	市外
令和2年度	2,907	424	2,483	-
3	3,089	348	2,741	-
4	3,584	513	3,071	-
5	3,364	496	2,861	7
6	3,105	422	2,683	-

資料：市福祉課

12-23 施設別年間入退所等状況

年度	養護老人ホーム(定員50人)			さつき工房		
	入所数	退所数	年度末在籍	入所数	退所数	年度末在籍
令和2年度	5	8	41	5	2	32
3	9	10	40	1	4	29
4	4	5	39	3	5	27
5	5	5	39	2	4	25
6	7	7	39	6	1	30

資料：市福祉課

(単位：件、千円)

令和4年度		令和5年度		令和6年度	
件数	金額	件数	金額	件数	金額
-	3,203,852	-	3,321,228	-	3,498,814
11,847	887,790	11,862	921,062	11,842	940,281
5,023	944,513	5,014	970,913	5,003	964,177
3,951	1,034,843	4,040	1,092,847	4,456	1,246,977
148	3,376	133	3,237	173	3,882
88	6,868	93	7,527	90	7,894
10,839	141,668	10,792	141,004	10,775	143,933
5,605	63,878	5,931	65,192	6,336	72,377
-	-	-	-	-	-
371	8,875	368	9,685	365	8,853
-	112,041	-	109,761	-	110,440

資料：市福祉課

12-24 身体障害者手帳交付者の障がい別状況

(各年3月31日現在)

年次	総数	肢 体	視 覚	聴 覚	音声言語	内 部
令和3年	1,283	684	64	129	17	389
4	1,299	671	64	142	18	404
5	1,286	640	68	150	19	409
6	1,264	615	68	169	18	394
7	1,244	598	71	162	17	396

資料：市福祉課

12-25 身体障害者手帳交付者補装具給付実績(日常生活用具含む)

(単位：円)

年 度	総 数			交 付			修 理		
	件数	金 額		件数	金 額		件数	金 額	
		公 費	自 費		公 費	自 費		公 費	自 費
令和2年度	605	13,358,946	536,485	568	12,244,038	472,672	37	1,114,908	63,813
3	609	10,997,726	497,133	594	10,291,702	480,131	15	706,024	17,002
4	628	8,928,680	442,286	598	8,158,736	411,229	30	769,944	31,057
5	672	15,227,506	707,111	643	13,533,994	690,240	29	1,693,512	16,871
6	616	12,579,879	487,744	585	10,486,570	438,997	31	2,093,309	48,747

資料：市福祉課

12-26 遺族援護法・特別援護法による取扱状況(受付件数)

区 分	令和2年度	3	4	5	6
遺 族 援 護 法					
父母、妻に対する特別給付金	—	2	—	1	—
弔 慰 金	—	—	—	—	—
特 別 弔 慰 金	232	61	24	—	—
区 分	令和2年度	3	4	5	6
特 別 援 護 法					
乗 車 券 請 求	1	1	1	—	—

資料：市福祉課

12-27 生活福祉資金貸付状況

(単位：千円)

年 度	総 数		総合支援資金		福 祉 資 金				教育支援資金		不動産担保型生活資金	
	件数	金額	件数	金額	福 祉 費		緊急小口資金		件数	金額	件数	金額
					件数	金額	件数	金額				
令和2年度	86	16,484	17	7,600	—	—	68	8,700	1	184	—	—
3	91	19,860	34	13,260	—	—	57	6,600	—	—	—	—
4	20	5,819	6	3,300	—	—	13	2,100	1	419	—	—
5	3	409	—	—	—	—	1	50	2	359	—	—
6	—	—	—	—	—	—	—	—	—	—	—	—

資料：小千谷市社会福祉協議会

12-28 共同募金実績

(単位：千円)

年 度	目 標 額	募 金 総 額	街 頭 募 金	戸 別 募 金	法 人・個 人 事 業 所 募 金	そ の 他
令和2年度	13,485	12,030	69	8,952	1,350	1,659
3	12,853	12,112	74	8,858	1,401	1,779
4	12,808	12,190	66	8,858	1,511	1,755
5	12,808	12,136	124	8,494	1,805	1,713
6	12,826	11,702	289	8,139	1,709	1,565

資料：小千谷市社会福祉協議会「共同募金報告書」

12-29 保育園別入園人員

(各年4月1日現在)

区 分	保育園数	保育士及 び職員数	定 員	在 籍 園 児 数				
				総 数	3才未満	3 才	4 才	5 才
(公立)								
令和3年	9	161	866	611	222	132	126	131
4	9	157	846	600	210	129	135	126
5	9	151	846	578	194	120	128	136
6	9	146	846	538	179	104	123	132
7	9	156	630	483	161	94	103	125
西保育園	1	16	60	48	16	15	7	10
東保育園	1	15	50	37	13	5	9	10
南保育園	1	15	60	41	12	8	8	13
吉谷保育園	1	8	20	15	5	4	3	3
北保育園	1	16	60	48	18	9	12	9
片貝保育園	1	25	120	97	27	22	25	23
岩沢保育園	1	10	40	26	8	5	7	6
すみれ保育園	1	33	140	113	42	15	20	36
わかば保育園	1	18	80	58	20	11	12	15

注 認定こども園は11-24表で集計

資料：市教育・保育課