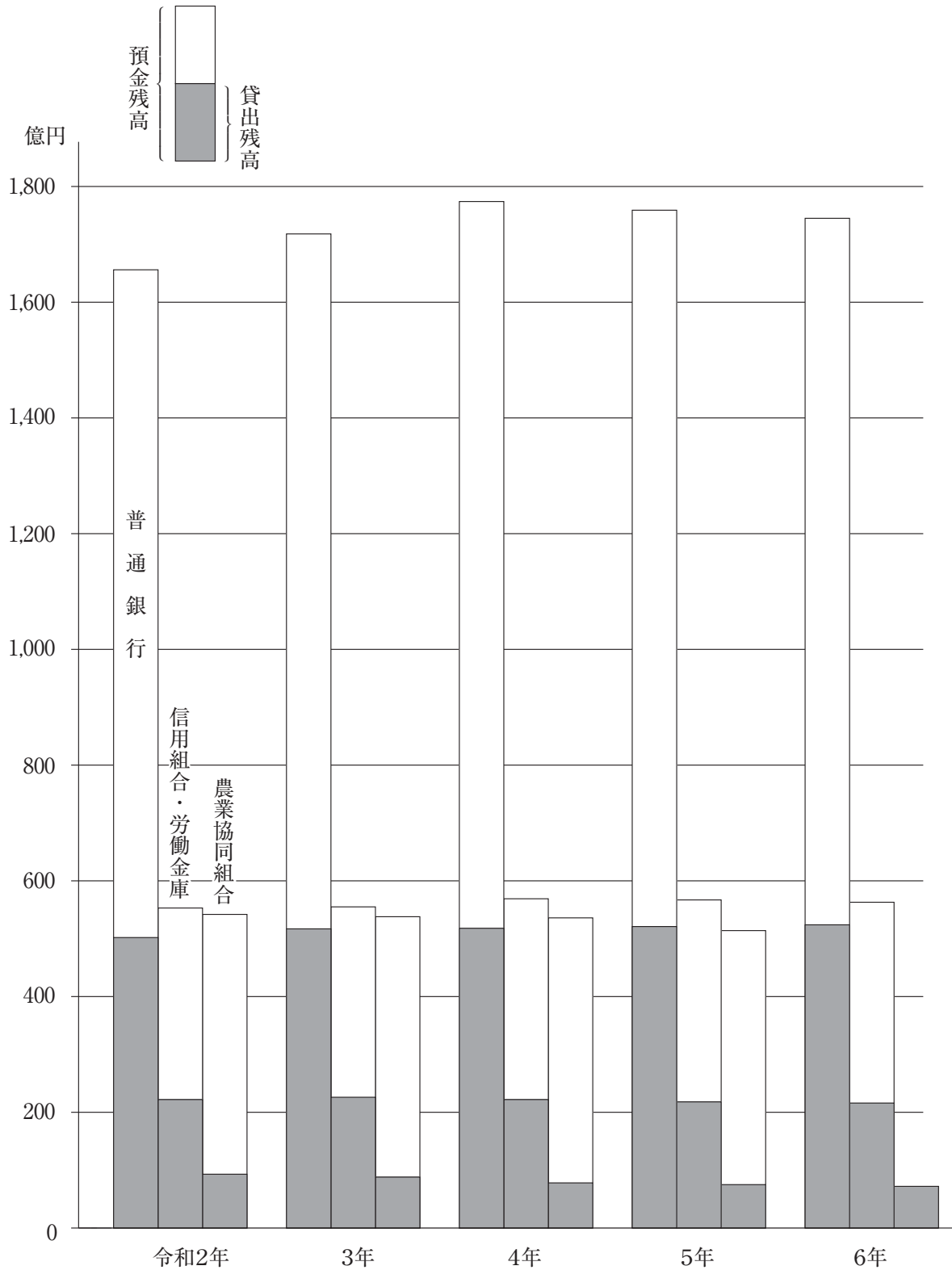


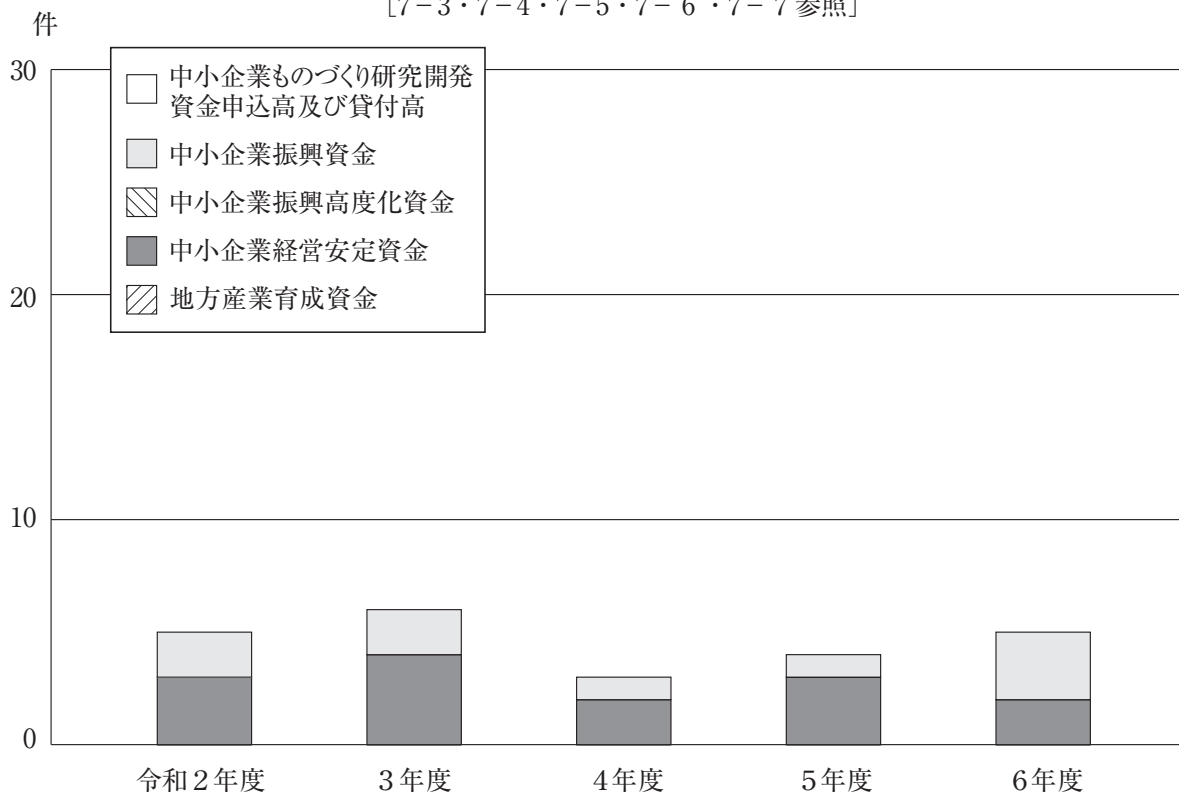
7 金 融

金融機関別預金残高及び貸出残高の推移
[7-1・7-2参照]



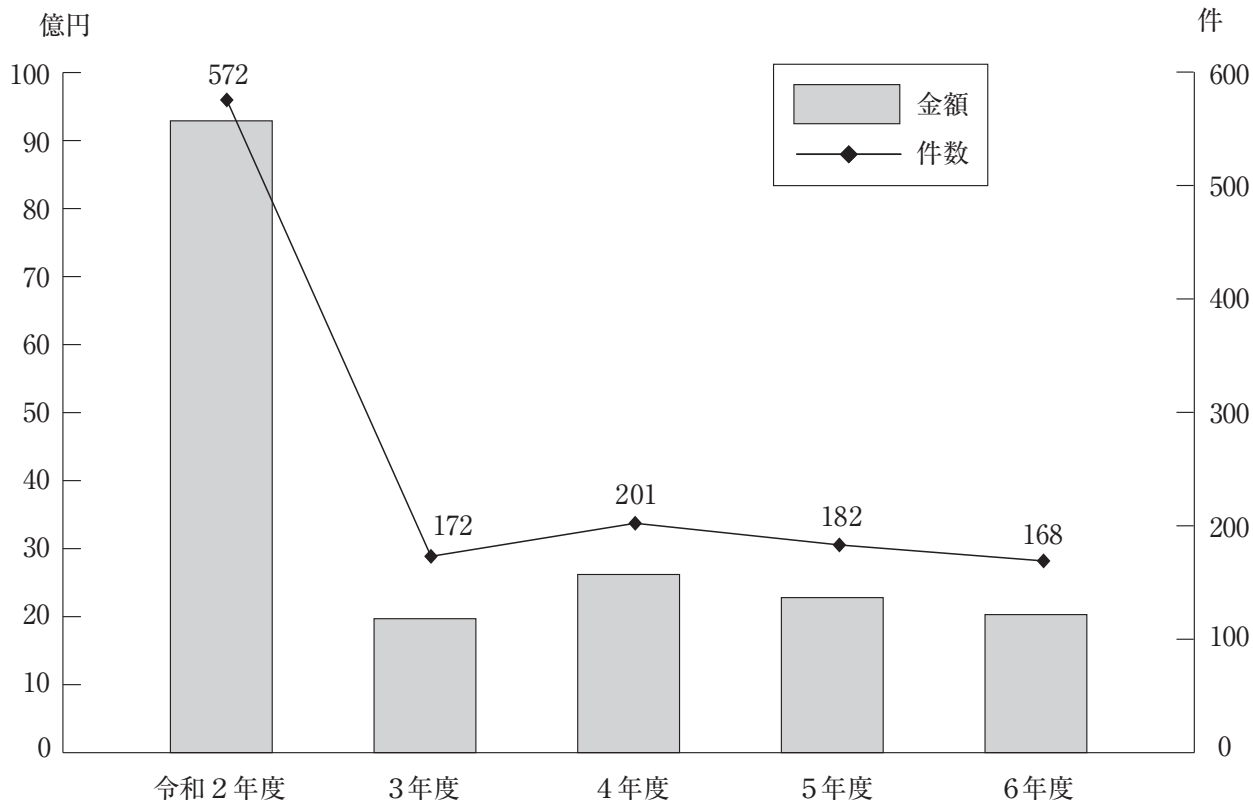
各種資金貸付件数の推移

[7-3・7-4・7-5・7-6・7-7参照]



信用保証承諾件数及び保証額の推移 (新潟県信用保証協会資料)

[7-8参照]



7-1 農業協同組合預金残高・貯金残高及び貸付残高

(単位：千円) (各年12月31日現在)

年次	預金残高	貯金残高	貸付残高	
			総額	うち農業手形
令和2年	54,245,761	65,885,733	8,849,136	-
3	53,819,528	65,716,902	7,803,018	-
4	53,572,930	66,007,114	7,518,943	-
5	51,411,004	65,475,677	7,152,423	-
6	…	65,562,283	6,599,790	-

※合併したため、小千谷地区分の預金残高は算出できず

資料：魚沼農業協同組合

7-2 金融機関預金残高及び貸出残高

(単位：千円) (各年12月31日現在)

年次	普通銀行		信用組合・労働金庫	
	預金残高	貸出残高	預金残高	貸出残高
令和2年	165,640,939	51,690,388	55,322,305	22,577,849
3	171,824,199	51,833,902	55,548,713	22,154,486
4	177,370,240	52,122,004	56,873,078	21,758,117
5	175,900,013	52,414,081	56,740,163	21,591,428
6	174,541,074	50,691,145	56,292,289	20,744,074

資料：市内各金融機関

7-3 地方産業育成資金申込高及び貸付高

(単位：千円)

年度	申 込		貸 付	
	件数	金額	件数	金額
令和2年度	-	-	-	-
3	-	-	-	-
4	-	-	-	-
5	-	-	-	-
6	-	-	-	-

資料：市商工振興課「地方産業育成資金貸付状況報告書」

7-4 中小企業振興資金申込高及び貸付高

(単位：千円)

年度	申 込		貸 付	
	件数	金額	件数	金額
令和2年度	2	3,630	2	3,630
3	2	39,750	2	39,750
4	1	20,000	1	20,000
5	1	20,000	1	20,000
6	3	34,300	3	34,300

資料：市商工振興課「中小企業振興資金貸付状況報告書」

7-5 中小企業振興高度化資金申込高及び貸付高

(単位：千円)

年 度	申 込		貸 付	
	件 数	金 額	件 数	金 額
令和2年度	-	-	-	-
3	-	-	-	-
4	-	-	-	-
5	-	-	-	-
6	-	-	-	-

資料：市商工振興課「中小企業振興高度化資金貸付状況報告書」

7-6 中小企業経営安定資金申込高及び貸付高

(単位：千円)

年 度	申 込		貸 付	
	件 数	金 額	件 数	金 額
令和2年度	3	13,500	3	13,500
3	4	3,229	4	3,229
4	2	3,500	2	3,500
5	3	6,000	3	6,000
6	2	12,000	2	12,000

資料：市商工振興課「中小企業経営安定資金貸付状況報告書」

7-7 中小企業ものづくり研究開発資金申込高及び貸付高

(単位：千円)

年 度	申 込		貸 付	
	件 数	金 額	件 数	金 額
令和2年度	-	-	-	-
3	-	-	-	-
4	-	-	-	-
5	-	-	-	-
6	-	-	-	-

資料：市商工振興課「中小企業ものづくり研究開発資金貸付状況報告書」

7-8 信用保証申込高及び保証額

(単位：千円)

年 度	保 証 申 込		保 証 承 諾	
	件 数	金 額	件 数	金 額
令和2年度	572	9,289,792	572	9,289,792
3	174	2,008,288	172	1,975,948
4	200	2,608,673	201	2,619,013
5	187	2,398,380	182	2,288,180
6	179	2,239,794	168	2,027,594

資料：新潟県信用保証協会