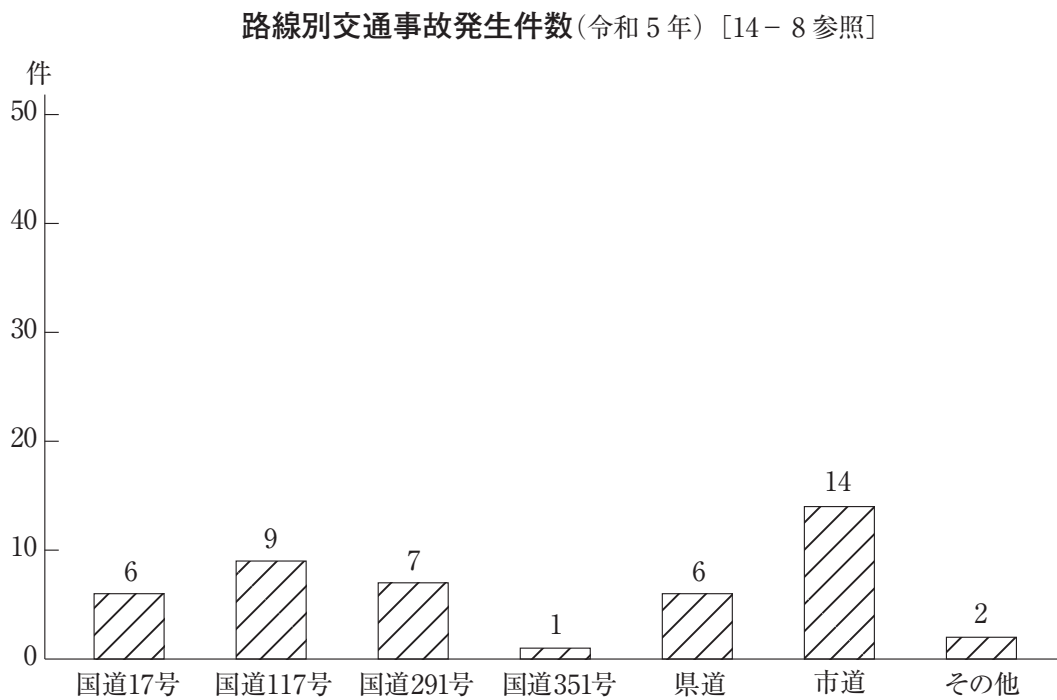
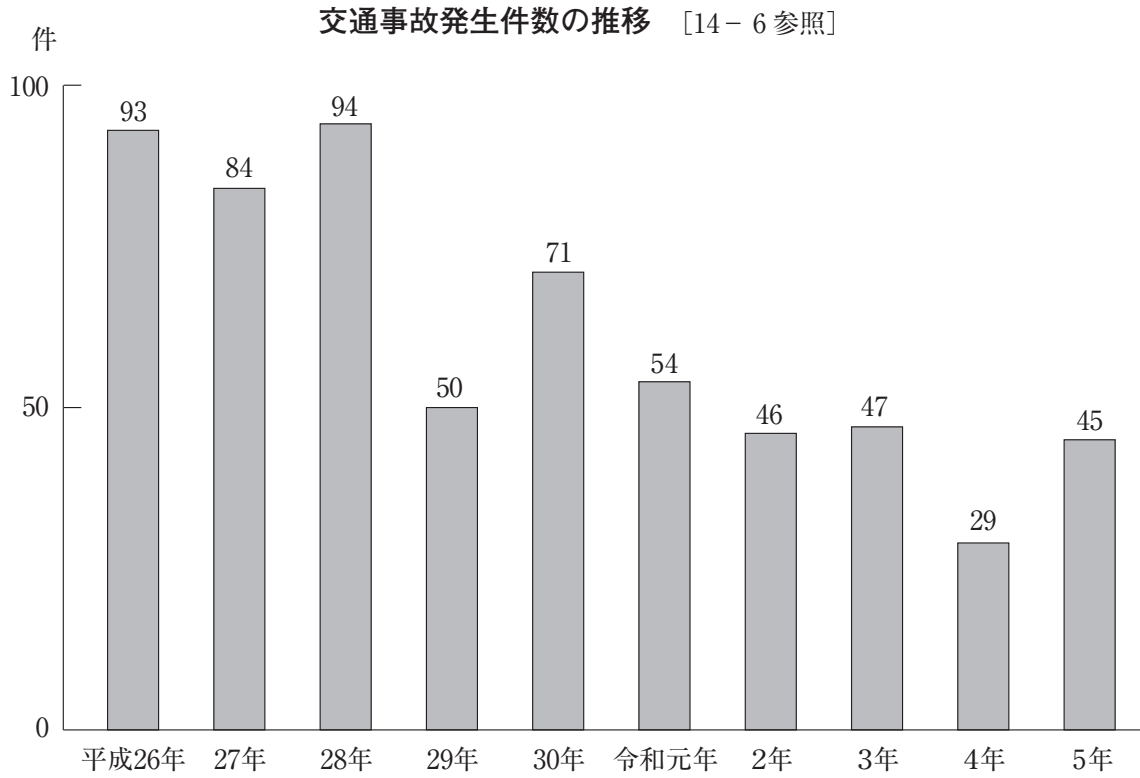
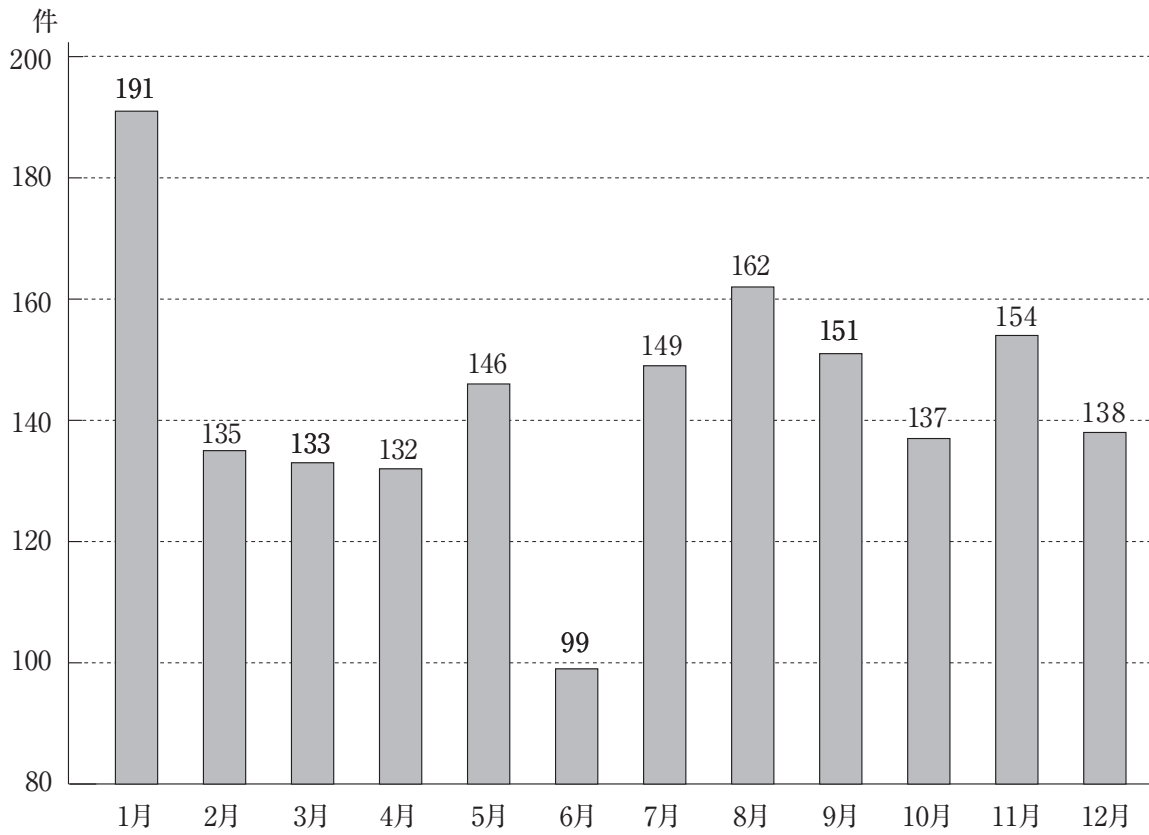


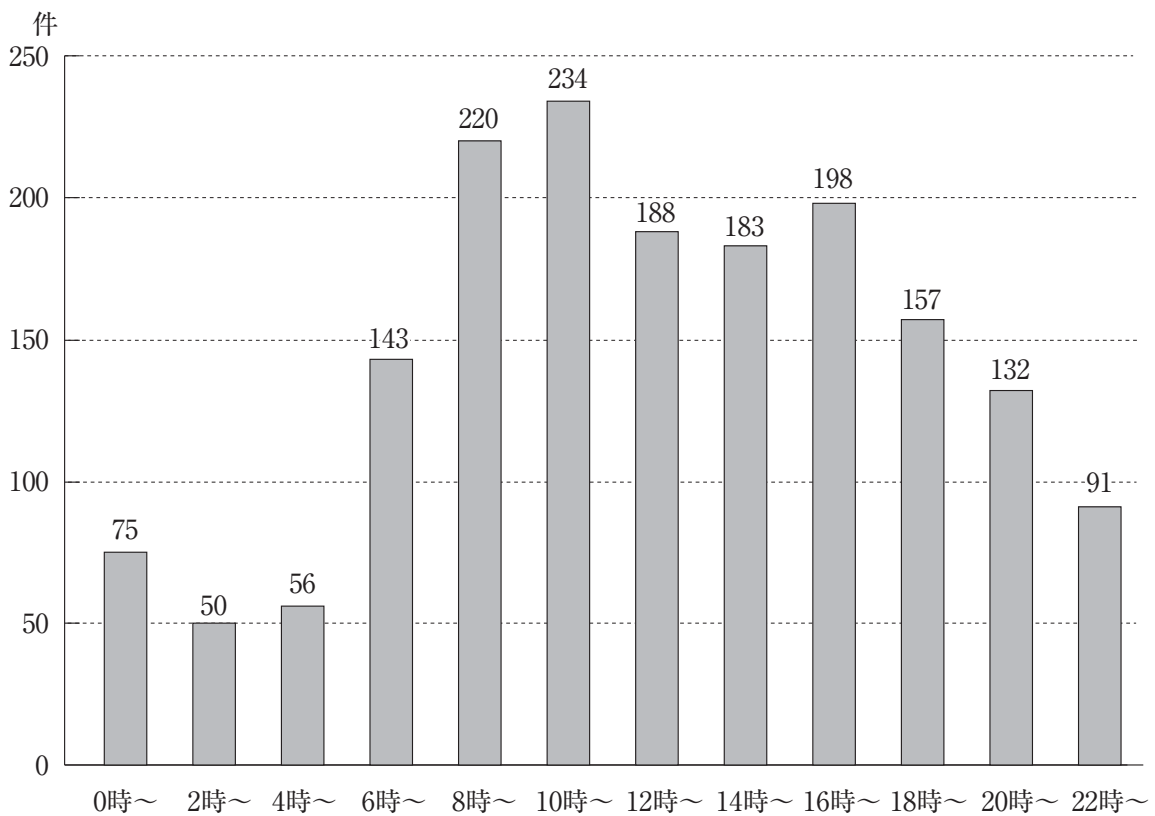
## 14 司法・治安・災害



月別救急出場状況(令和5年) [14-18参照]



時刻別救急出場状況(令和5年) [14-19参照]



14-1 小千谷警察署交番・駐在所数

(各年12月31日現在)

年次	交番数	駐在所数
令和元年	2	6
2	2	6
3	2	6
4	2	6
5	2	6

注 この資料は小千谷警察署管轄内(小千谷市、長岡市のうち旧川口町)のものである。 資料：小千谷警察署

14-2 罪種別犯罪認知件数・検挙件数及び人員

区分	総数	凶悪犯				粗暴犯				窃盗犯		知能犯		風俗犯		その他	特別法犯	
		殺人	強盗	放火	性交強制	暴行	傷害	脅迫	恐喝	窃盗	ざう物	詐欺	横領	偽造	賭博			行兇
令和元年																		
認知件数	119	-	-	-	-	8	2	-	-	82	-	7	-	-	-	3	17	-
検挙件数	45	-	-	-	-	9	3	-	-	18	-	10	-	-	-	1	4	23
検挙人員	37	-	-	-	-	12	3	-	-	14	-	3	-	-	-	1	4	14
令和2年																		
認知件数	111	-	-	1	1	7	1	-	-	77	-	2	-	-	-	1	21	-
検挙件数	104	-	-	1	1	7	1	-	-	85	-	5	-	-	-	1	3	12
検挙人員	37	-	-	1	1	7	1	-	-	21	-	4	-	-	-	1	1	8
令和3年																		
認知件数	82	-	-	-	1	6	1	1	-	55	-	1	-	-	-	4	13	-
検挙件数	59	-	-	-	1	8	1	1	-	42	-	-	-	-	-	2	4	8
検挙人員	42	-	-	-	1	9	1	2	-	23	-	-	-	-	-	2	4	8
令和4年																		
認知件数	77	-	-	-	-	6	2	-	-	53	-	4	-	-	-	1	11	-
検挙件数	67	-	-	-	-	6	1	-	-	52	-	3	-	-	-	2	3	20
検挙人員	43	-	-	-	-	7	1	-	-	27	-	3	-	-	-	2	3	18
令和5年																		
認知件数	76	-	-	-	-	4	5	-	-	52	-	3	-	-	-	-	12	-
検挙件数	36	-	-	-	-	4	6	-	-	24	-	1	-	-	-	-	1	5
検挙人員	30	-	-	-	-	5	7	-	-	17	-	-	-	-	-	-	1	5

注 14-1表注参照

資料：小千谷警察署

## 14-3 特別法令違反事件検挙状況

区 分	令和元年		令和2年		令和3年		令和4年		令和5年	
	件数	人員	件数	人員	件数	人員	件数	人員	件数	人員
総 数	1,906	1,897	1,197	-	961	-	614	-	5	5
軽 犯 罪 法	5	4	3	3	5	5	3	3	1	1
鉄 砲 刀 剣 類 等 取 締 法	2	2	-	-	-	-	-	-	-	-
毒 物 及 び 劇 物 取 締 法	-	-	-	-	-	-	-	-	-	-
道 路 交 通 法	1,883	1,883	1,185	-	953	-	594	-	X	X
未 成 年 者 喫 煙 防 止 法	-	-	-	-	-	-	-	-	-	-
廃 棄 物 の 処 理 及 び 清 掃 に 関 する 法 律	3	3	2	2	1	1	2	2	3	3
出 入 国 管 理 及 び 難 民 認 定 法	-	-	1	-	-	-	3	2	-	-
新 潟 県 青 少 年 健 全 育 成 条 例	-	-	-	-	-	-	1	1	-	-
覚 せ い 剤 取 締 法	-	-	1	1	-	-	-	-	-	-
関 税 法	-	-	2	1	-	-	-	-	-	-
新 潟 県 迷 惑 行 為 等 防 止 条 例	1	1	-	-	-	-	3	2	1	1
児 童 買 春、児 童 ポ ル ノ に 係 る 行 為 等 の 規 制 及 び 処 罰 並 び に 児 童 の 保 護 等 に 関 する 法 律	-	-	-	-	-	-	-	-	-	-
犯 罪 に よ る 収 益 の 移 転 防 止 に 関 する 法 律	-	-	1	-	-	-	2	2	-	-
大 麻 取 締 法	1	1	-	-	1	1	1	2	-	-
鉄 道 営 業 法	-	-	-	-	-	-	-	-	-	-
ス ト ー カ ー 規 制 法	1	1	1	1	1	1	2	2	-	-
種 の 保 存 法	3	2	-	-	-	-	-	-	-	-
不 正 ア ク セ ス 禁 止 法	7	-	-	-	-	-	-	-	-	-
商 標 法	-	-	1	-	-	-	2	1	-	-
動 物 愛 護 管 理 法	-	-	-	-	-	-	1	1	-	-

注1 14-1表注参照

2 道路交通法違反には反則行為を含む。令和2年より人員についての集計はしていない。

資料：小千谷警察署

### 14-4 罪種別少年検挙補導状況交通事故原因別発生件数

(各年12月31日現在)

区 分	総 数	男 女 別		学 職 別							年 齢 別			
		男	女	小学	中学	高校	大学	その他の学校	有職	無職	14才未満	14～15才	16～17才	18～19才
令和元年	-	-	-	-	-	-	-	-	-	-	-	-	-	-
2	1	1	-	-	-	1	-	-	-	-	-	-	1	-
3	1	1	-	-	-	-	-	-	1	-	-	-	-	1
4	3	3	-	-	2	-	-	-	1	-	1	1	-	1
5	-	-	-	-	-	-	-	-	-	-	-	-	-	-
凶 悪 犯	-	-	-	-	-	-	-	-	-	-	-	-	-	-
粗 暴 犯	-	-	-	-	-	-	-	-	-	-	-	-	-	-
窃 盗	-	-	-	-	-	-	-	-	-	-	-	-	-	-
知 能 犯	-	-	-	-	-	-	-	-	-	-	-	-	-	-
風 俗 犯	-	-	-	-	-	-	-	-	-	-	-	-	-	-
そ の 他	-	-	-	-	-	-	-	-	-	-	-	-	-	-

注1 14-1表注参照

2 交通事故関係による業務上過失致死傷及び特別法犯の交通違反者は除く。

資料:小千谷警察署

### 14-5 風俗営業事業所数

(各年12月31日現在)

年 次	総 数	料 理 店	社 交 飲 食 店	遊 技 場	ダンスホール	キャバレー
令和元年	22	12	6	3	-	1
2	20	12	5	3	-	1
3	22	11	5	6	-	-
4	19	11	4	4	-	-
5	20	12	4	4	-	-

注1 14-1表注参照

2 令和3年より「キャバレー」の区分は「社交飲食店」へ含まれる。

資料:小千谷警察署

### 14-6 交通事故原因別発生件数

原 因 名	令和元年	2年	3年	4年	5年	原 因 名	令和元年	2年	3年	4年	5年
総 数	54	46	47	29	41	酒よい(酒気おび)運転	-	-	-	-	-
右 側 通 行	1	1	-	-	1	過 労 運 転	-	-	-	-	1
信 号 無 視	2	5	1	2	3	ハ ン ド ル 操 作 不 適	13	4	3	4	-
横 断 ( 転 回 ) 不 適 当	-	-	-	-	-	わ き 見 運 転	27	25	17	4	11
車 間 距 離 不 保 持	-	-	-	-	-	げ ん わ く	-	-	-	-	-
追 越 方 法 違 反	1	1	-	-	-	安 全 速 度 違 反	-	-	-	-	-
右 左 折 違 反	-	-	-	-	-	滑 走	-	-	-	-	-
優 先 通 行 違 反	-	2	2	-	2	運 転 未 熟	-	-	-	-	-
横 断 歩 道 通 行 中 妨 害	4	-	3	1	6	交 差 点 の 安 全 通 行 違 反	-	1	2	-	1
そ の 他 歩 行 者 通 行 妨 害	-	-	-	-	-	歩 行 者 と び 出 し	-	1	-	-	-
交 差 点 の 徐 行 違 反	-	-	-	-	-	そ の 他	6	6	19	18	16

注 この資料は小千谷市分のみ。

資料:小千谷警察署

## 14-7 車両種類別交通事故発生件数

年次	総数	大型貨物	特定大型	大型乗用	中型乗用	中型貨物	準中型貨物	普通乗用	普通貨物	軽四輪	自動二輪	軽二輪	原付	自転車	その他
令和元年	54	1	-	-	1	1	-	22	1	20	-	-	1	5	2
2	46	-	-	-	-	-	-	10	1	26	1	-	2	3	3
3	47	-	-	-	-	1	-	14	4	22	-	-	2	3	1
4	29	1	-	-	-	-	1	9	3	12	-	-	-	3	-
<b>5</b>	<b>41</b>	-	-	-	-	-	<b>1</b>	<b>19</b>	<b>1</b>	<b>17</b>	-	<b>1</b>	-	<b>2</b>	-

注1 14-6表注参照

2 平成29年に準中型自動車の新設された。

資料:小千谷警察署

## 14-8 路線別交通事故発生件数

年次	総数	国道17号線	国道117号線	国道291号線	国道351号線	国道403号線	県道	市道	その他
令和元年	54	6	11	7	6	-	11	10	3
2	46	3	12	7	1	-	5	14	4
3	47	1	8	6	3	-	11	15	3
4	29	1	6	4	1	-	7	8	2
<b>5</b>	<b>41</b>	<b>4</b>	<b>9</b>	<b>7</b>	<b>1</b>	-	<b>6</b>	<b>13</b>	<b>1</b>

注1 14-6表注参照

資料:小千谷警察署

## 14-9 交通事故の態様

年次	総数	車と車	車と自転車	人と車	車単独
令和元年	54	32	3	8	11
2	46	32	7	4	3
3	47	29	4	5	9
4	29	21	2	4	2
<b>5</b>	<b>41</b>	<b>24</b>	<b>4</b>	<b>12</b>	<b>1</b>

注1 14-6表注参照

資料:小千谷警察署

## 14-10 運転免許保有者数

(各年12月31日現在)

区分	令和元年	令和2年	令和3年	令和4年	令和5年
総数	24,394	24,078	23,738	23,561	<b>23,595</b>
男	13,542	13,331	13,111	12,981	...
女	10,852	10,747	10,627	10,580	...

注1 14-6表注参照

2 令和5年より男女別集計は終了した。

資料:小千谷警察署

14-11 消防団員数

(各年12月31日現在)

区分	総数	団長	副団長	分団長	副分団長	部長	班長	団員
令和元年								
定員	750	1	3	21	22	57	190	456
現員	652	1	2	16	24	48	169	392
令和2年								
定員	750	1	3	21	22	57	190	456
現員	633	1	3	17	23	48	164	377
令和3年								
定員	750	1	3	21	22	57	190	456
現員	620	1	3	17	22	49	163	365
令和4年								
定員	750	1	3	21	22	57	190	456
現員	614	1	3	19	21	49	165	356
令和5年								
定員	750	1	3	21	22	57	190	456
現員	591	1	3	18	21	47	158	343

資料：市消防本部

14-12 消防施設及び機動力

(各年3月31日現在)

年次	小千谷市消防本部							小千谷市消防団																				
	自ボ 動 車	消 防 車	化 学 車	工 作 車	は し こ 車	救 急 車	指 令 車	二 自 消 水 車	水 防 槽 用 付	バ イ ク	自ボ 動 車	積 載 車	ポ ン プ 付 力	小 型 機 動 力	ポ ン プ 付 力	小 型 機 動 力	バ イ ク	司 令 車	器 具 置 場	乾 燥 機	ホ イ レ ン ス	サ イ レ ン ス	モ ト レ ン ス	火 の 見 骨	鉄 骨	消 火 栓	防 火 水 槽	
令和2年	4	1	1	1	4	5	-	-	6	34	-	8	2	37	45	57	1	560	235									
3	4	1	1	1	4	5	-	-	5	35	-	8	2	37	45	57	-	559	235									
4	4	1	1	1	4	5	-	-	5	34	-	8	2	36	45	57	-	560	235									
5	4	1	1	1	4	5	-	-	5	34	-	8	2	36	45	57	-	561	235									
6	4	1	1	1	4	5	-	-	5	34	-	8	2	36	45	57	-	563	237									

注1 消火栓、防火水槽数は消防水利の基準[昭和39年消防庁告示第7号]以上とする。

2 器具置場数は消防団車両等が格納されている施設数

資料：市消防本部

14-13 火災発生件数及び損害額

(金額単位：千円)

年次	火災発生件数					損害見積額				
	総数	建物	林野	車両	その他	総額	建物	林野	車両	その他
令和元年	15	8	-	1	6	8,208	7,926	-	282	-
2	15	8	-	1	6	10,362	9,643	-	719	-
3	9	6	-	-	3	83,706	83,698	-	-	8
4	9	4	-	2	3	9,292	9,110	-	110	72
5	8	3	-	2	3	7,118	6,328	-	711	79

注 小千谷市分のみ。

資料：市消防本部

14-14 火災焼失面積・罹災世帯数及び焼損棟数

年次	焼失面積			罹災世帯			焼損棟数			
	建物(m <sup>2</sup> )	林野(a)	その他(m <sup>2</sup> )	全損	半損	小損	全焼	半焼	部分焼	ボヤ
令和元年	238	-	11,919	2	-	5	3	1	-	4
2	180	-	9,093	1	1	4	1	1	3	5
3	1,443	-	1,529	-	1	4	6	2	1	5
4	422	-	909	2	-	4	2	-	2	5
5	57	-	290	-	-	2	-	1	1	1

注 14-13表注参照

資料：市消防本部

14-15 月別火災発生件数

年次	総数	1月	2月	3月	4月	5月	6月	7月	8月	9月	10月	11月	12月
令和元年	15	-	1	1	3	4	1	1	2	-	-	-	2
2	15	-	2	3	1	6	-	-	-	1	-	-	2
3	9	1	-	-	3	-	1	-	2	1	-	1	-
4	9	2	-	1	1	3	-	1	-	-	-	1	-
5	8	-	1	-	2	-	-	-	3	-	2	-	-

注 14-13表注参照

資料：市消防本部

14-16 原因別火災発生件数

年次	総数	たばこ	石油 コンロ	ガス コンロ	過熱	火の ついた紙	焼却炉	ストーブ	こたつ
令和元年	15	1	-	3	-	-	-	-	-
2	15	1	-	1	1	-	-	-	-
3	9	-	-	-	1	-	-	-	1
4	9	-	-	-	-	-	1	1	-
5	8	-	-	-	-	-	-	-	-

ボイラ	煙突・ 煙道	排気管	電気機器	電気装置	電灯等の 配線	トラッキ ング現象	配線器具	火あそび	マッチ・ ライター
-	1	-	-	-	-	-	1	-	-
-	1	1	-	-	-	-	1	-	-
-	-	-	1	-	-	-	-	-	-
-	-	1	-	-	-	-	-	-	-
-	-	1	-	-	-	-	-	-	-

たき火	枯草焼	火のついた ゴミ	衝突の 火花	取灰	火入れ	放火	放火の 疑い	その他	不明
-	1	4	-	-	-	-	1	2	1
-	-	4	-	1	-	-	-	1	3
1	3	-	-	-	-	-	-	1	1
1	-	-	-	-	-	-	-	2	3
2	-	-	-	-	-	-	-	3	2

注 14-13表注参照

資料：市消防本部

14-17 事故別救急出場状況

区 分	総 数	火 災	自 然 災 害	水 難	交 通	労 働 災 害	運 動 競 技	一 般 負 傷	加 害	自 行 損 為	急 病	そ の 他
令 和 元 年												
救急出場	1,546	6	-	2	85	24	13	268	1	12	977	158
搬送人員	1,451	5	-	1	82	22	13	261	1	2	910	154
令 和 2 年												
救急出場	1,446	-	-	2	97	27	3	236	7	20	883	171
搬送人員	1,311	-	-	-	93	26	3	220	6	14	793	156
令 和 3 年												
救急出場	1,509	1	-	2	102	30	6	224	3	21	923	197
搬送人員	1,391	-	-	-	96	29	6	215	3	12	848	182
令 和 4 年												
救急出場	1,754	1	-	-	86	23	5	281	1	10	1,122	225
搬送人員	1,598	1	-	-	74	22	5	260	2	9	1,017	208
令 和 5 年												
救急出場	1,727	1	-	2	70	18	9	241	7	22	1,140	217
搬送人員	1,595	2	-	1	70	18	9	223	5	14	1,047	206

注 14-13表注参照

資料：市消防本部

14-18 月別救急出場状況

年 次	総 数	1 月	2 月	3 月	4 月	5 月	6 月	7 月	8 月	9 月	10月	11月	12月
令 和 元 年	1,546	132	126	113	137	106	132	151	161	120	115	138	115
2	1,446	125	103	99	122	115	90	108	160	126	140	111	147
3	1,509	153	125	120	110	118	103	124	137	122	135	123	139
4	1,754	129	119	145	115	149	128	145	172	155	131	181	185
5	1,727	191	135	133	132	146	99	149	162	151	137	154	138

注 14-13表注参照

資料：市消防本部

14-19 時刻別救急出場状況

年 次	総 数	0時 ～ 2時前	2時 ～ 4時前	4時 ～ 6時前	6時 ～ 8時前	8時 ～ 10時前	10時 ～ 12時前	12時 ～ 14時前	14時 ～ 16時前	16時 ～ 18時前	18時 ～ 20時前	20時 ～ 22時前	22時 ～ 24時前
令 和 元 年	1,546	48	44	52	103	194	197	180	193	172	166	114	83
2	1,446	62	47	42	115	202	181	154	168	160	145	101	69
3	1,509	55	40	60	132	218	177	186	166	162	125	104	84
4	1,754	58	67	65	133	231	221	207	204	163	174	127	104
5	1,727	75	50	56	143	220	234	188	183	198	157	132	91

注 14-13表注参照

資料：市消防本部