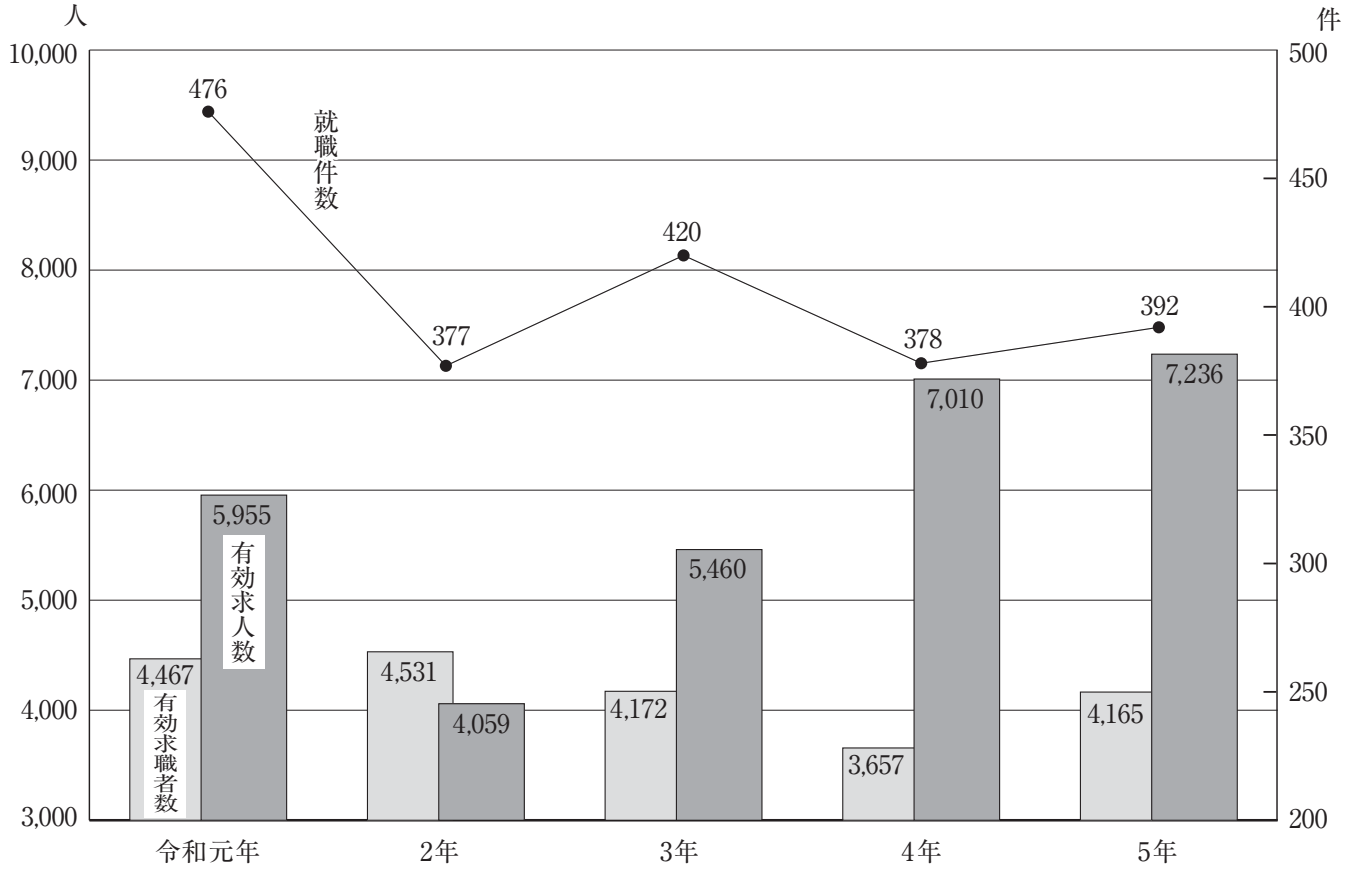
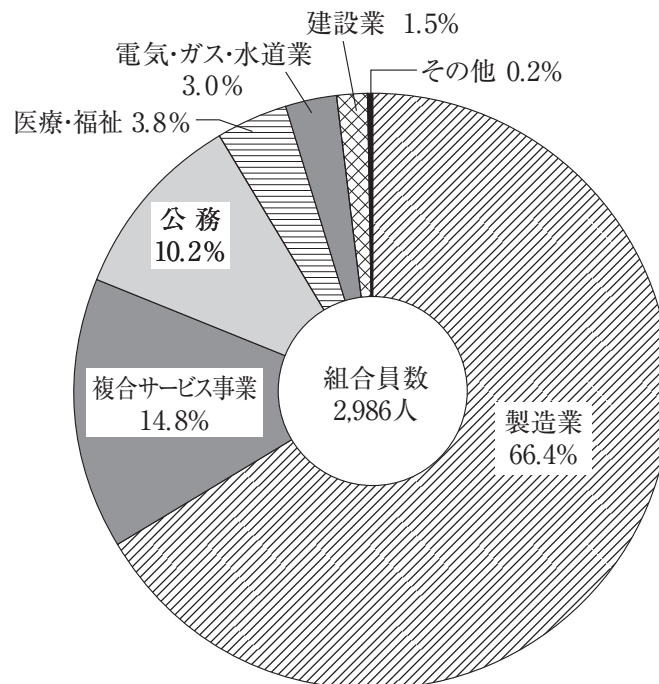


12 労働・社会保障

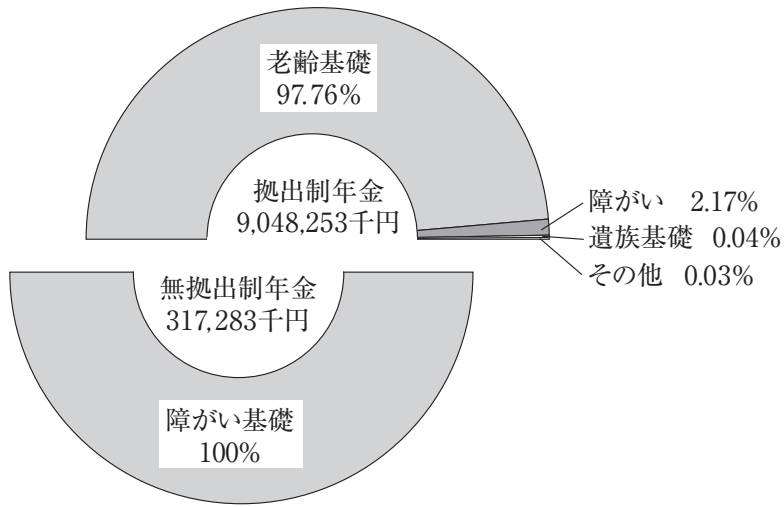
一般職業紹介状況[12-1参照]



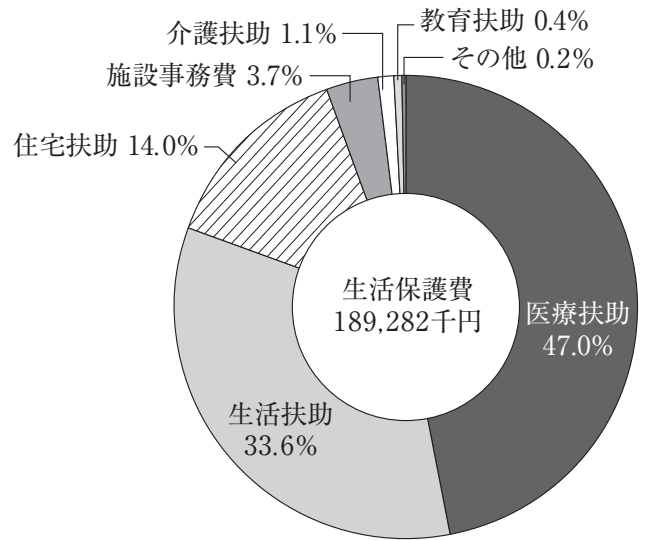
産業別労働組合構成(令和6年6月30日現在)[12-5参照]



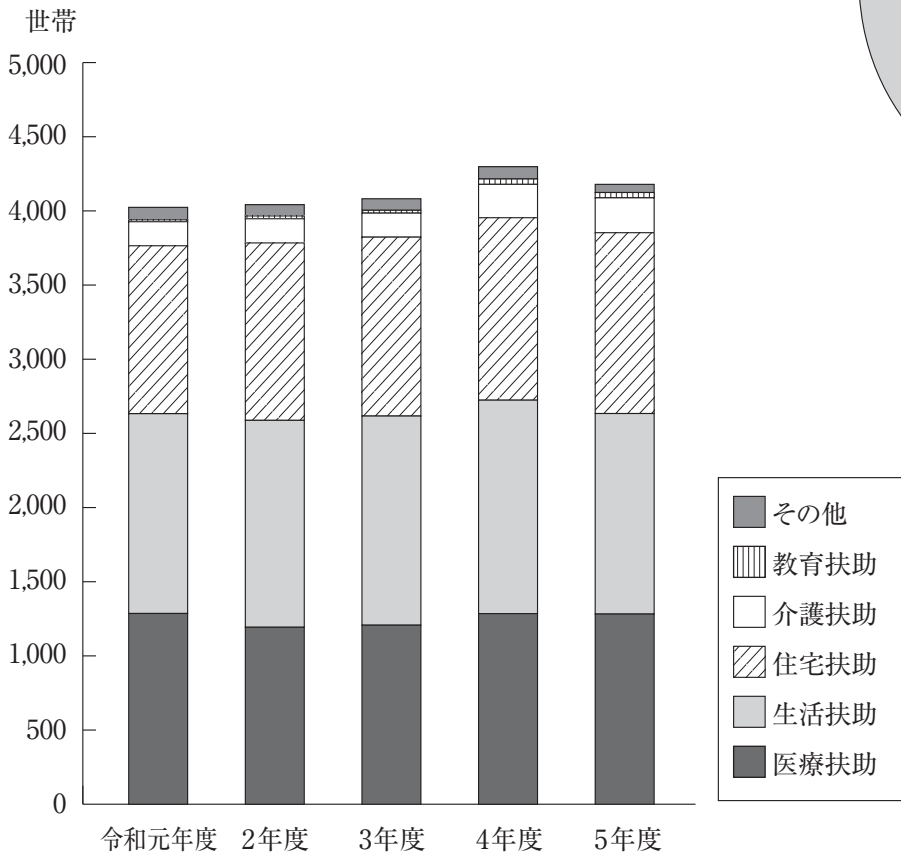
国民年金給付状況(令和5年度) [12-15参照]



生活保護状況(令和5年度) [12-17参照]



生活保護世帯数の推移 [12-17参照]



12-1 一般職業紹介状況(パートを除く常用)

年次	新規求職者数			有効求職者数			紹介件数			就職件数			新規求人数	有効求人数
	総数	男	女	総数	男	女	総数	男	女	総数	男	女		
令和元年	1,230	750	478	4,467	2,765	1,698	1,243	794	449	476	291	185	2,007	5,955
2	1,128	628	500	4,531	2,681	1,850	1,094	607	487	377	208	169	1,456	4,059
3	1,081	634	447	4,172	2,465	1,707	969	567	402	420	225	195	1,963	5,460
4	982	553	429	3,657	2,084	1,573	840	455	385	378	210	168	2,494	7,010
5	1,081	603	478	4,165	2,316	1,849	860	477	383	392	215	177	2,515	7,236

注1 この資料は長岡公共職業安定所小千谷出張所管内(小千谷市、長岡市のうち旧川口町)のものである。
 2 有効求職者数、有効求人数は前月からの繰越数に新規分を加えた月間有効数の累計である。
 3 男女別の数値については、登録時に性別の記入があるもののみ集計している。

資料：長岡公共職業安定所小千谷出張所

12-2 産業別新規求人数(パートを除く常用)

年次	総数	農林漁業	砂利採取業・採石業・採掘業	建設業	製造業	熱供給・水道業	電気・ガス・熱供給・水道業	情報通信業	運輸業・郵便業	卸売業・小売業	金融業・保険業	物品賃貸業	不動産業	技術サービス業	学術研究・専門・技術サービス業	宿泊業・飲食サービス業	娯楽業	生活関連サービス業・娯楽業	支援・学習業	教育・学習業	医療・福祉	複合サービス事業	サービス業	公務・その他
2	1,456	8	2	440	476	-	19	48	59	-	-	11	11	32	7	209	14	82	38					
3	1,963	10	3	504	929	-	11	65	43	-	2	8	8	24	6	220	10	99	21					
4	2,494	4	1	686	1160	-	16	113	91	-	5	12	11	36	6	167	15	140	31					
5	2,515	10	8	616	1124	-	29	86	107	-	1	12	18	88	8	195	21	173	19					

注 12-1表注参照

資料：長岡公共職業安定所小千谷出張所

12-3 中高年齢者常用職業紹介状況(パートを除く常用)

年次	総数						うち55才以上					
	新規求職者数	有効求職者数	紹介件数	就職数	有効求人数	新規求職者数	有効求職者数	紹介件数	就職数	有効求人数		
令和元年	481	1,888	475	150	1,825	246	937	174	57	879		
2	452	1,982	405	124	1,197	231	1,061	167	53	558		
3	460	1,862	372	145	1,543	241	968	144	52	723		
4	454	1,732	354	159	2,154	229	854	133	47	1,028		
5	463	1,952	317	146	2,389	206	931	130	53	1,150		

注1 12-1表注参照

2 45才以上を中高年齢者として分類

資料：長岡公共職業安定所小千谷出張所

12-4 労働組合組織状況

(各年6月30日現在)

年次	総数		労組法		行労法		地公労法		国公法		地公法	
	組合数	組合員数	組合数	組合員数	組合数	組合員数	組合数	組合員数	組合数	組合員数	組合数	組合員数
令和2年	21	3,383	20	3,065	-	-	-	-	-	-	1	318
3	21	3,274	20	2,966	-	-	-	-	-	-	1	308
4	20	3,245	19	2,938	-	-	-	-	-	-	1	307
5	20	3,162	19	2,860	-	-	-	-	-	-	1	302
6	18	2,986	17	2,680	-	-	-	-	-	-	1	306

資料：県産業労働部しごと定住促進課「労働組合基礎調査報告書」

12-5 産業別労働組合数及び組合員数

(各年6月30日現在)

年次	総数		農林漁業		鉱業、採石業、砂利採取業		建設業		製造業		電気・ガス・熱供給・水道業	
	組合数	組合員数	組合数	組合員数	組合数	組合員数	組合数	組合員数	組合数	組合員数	組合数	組合員数
令和2年	21	3,383	-	-	-	-	2	48	11	2,085	1	96
3	21	3,274	-	-	-	-	2	43	11	2,056	1	95
4	20	3,245	-	-	-	-	2	46	11	2,066	1	91
5	20	3,162	-	-	-	-	2	46	11	2,048	1	89
6	18	2,986	-	-	-	-	2	45	11	1,984	1	91

年次	情報通信業、運輸業、郵便業		卸売業、小売業		金融業、保険業		不動産業、物品賃貸業		学術研究、専門・技術サービス業		宿泊業、飲食サービス業	
	組合数	組合員数	組合数	組合員数	組合数	組合員数	組合数	組合員数	組合数	組合員数	組合数	組合員数
令和2年	-	-	-	-	1	9	-	-	-	-	-	-
3	-	-	-	-	1	8	-	-	-	-	-	-
4	-	-	-	-	1	8	-	-	-	-	-	-
5	-	-	-	-	1	8	-	-	-	-	-	-
6	-	-	-	-	-	-	-	-	-	-	-	-

年次	生活関連サービス業、娯楽業		教育、学習支援業		医療、福祉		複合サービス事業(サービス業)		公務		分類不能の産業	
	組合数	組合員数	組合数	組合員数	組合数	組合員数	組合数	組合員数	組合数	組合員数	組合数	組合員数
令和2年	-	-	1	6	1	224	2	582	1	318	1	15
3	-	-	1	6	1	172	2	571	1	308	1	15
4	-	-	1	6	1	143	2	578	1	307	-	-
5	-	-	1	6	1	124	2	539	1	302	-	-
6	-	-	1	6	1	112	1	442	1	306	-	-

資料：県産業労働部しごと定住促進課「労働組合基礎調査報告書」

12-6 国民健康保険加入状況

(各年3月31日現在)

年 度	世 帯			人 員		
	総 数	加入世帯	加入率(%)	総 数	被保険者数	加入率(%)
令和元年度	12,679	4,609	36.35	34,883	7,218	20.69
2	12,635	4,628	36.63	34,318	7,187	20.94
3	12,740	4,571	35.88	33,934	7,064	20.82
4	12,899	4,410	34.19	33,457	6,710	20.06
5	12,991	4,267	32.85	32,942	6,310	19.15

資料：市市民生活課

12-7 国民健康保険・収入及び保険給付状況

(単位：件、千円)

年 度	保険税(料)収入	保 険 給 付					
		療 養 給 付		出 産 育 児 一 時 金		葬 祭 費	
		件 数	費 用 額	件 数	費 用 額	件 数	費 用 額
令和元年度	586,655	105,018	2,634,465	10	4,290	57	2,850
2	561,265	98,524	2,604,254	8	3,440	53	2,650
3	555,058	100,754	2,661,510	9	3,854	58	2,900
4	511,774	99,663	2,670,600	6	2,580	55	2,750
5	530,840	96,147	2,621,722	6	2,930	54	2,700

資料：市市民生活課

12-8 国民健康保険被保険者及び給付診療費状況

(各年度3月～2月)

年 度	被保険者数	件 数	日 数	費 用 額	受 診 率	1件当たり 日 数	1件当たり 費 用 額	1人当たり 費 用 額
	人	件	日	千円	%	日	円	円
令和元年度	7,393	103,694	132,348	2,621,083	1,403	1.3	25,277	354,536
2	7,219	97,338	121,902	2,593,616	1,348	1.3	26,645	359,276
3	7,155	99,480	124,815	2,645,102	1,390	1.3	26,589	369,686
4	6,952	98,382	121,307	2,653,535	1,415	1.2	26,972	381,694
5	6,544	95,016	115,120	2,608,630	1,452	1.2	27,455	398,629

資料：市市民生活課

12-9 国民健康保険療養諸費費用額の負担区分

(単位：千円)

区 分	件 数	費 用 額	保険者負担分	一 部 負 担 分	他 法 負 担 分	
					他 法 優 先	国 保 優 先
令和元年度	105,018	2,634,465	1,929,631	634,430	—	70,404
2	98,524	2,604,254	1,918,515	616,245	—	69,493
3	100,754	2,661,510	1,967,476	624,962	—	69,073
4	99,663	2,670,600	1,981,591	618,442	—	70,567
5	96,147	2,621,722	1,947,399	601,691	—	72,632

資料：市市民生活課

12-10 後期高齢者医療給付状況

年 度	医 療 受給者数	総 医 療 費		受診状況(入院・入院外・歯科)			
		額	1人当たり	費 用 額	1件当たり費用額	1件当たり日数	受 診 率
	人	千円	円	千円	円	日	%
令和元年度	6,392	4,699,714	735,249	3,922,319	40,021	2.2	1,533.26
2	6,346	4,632,388	729,970	3,899,131	42,267	2.2	1,453.69
3	6,267	4,486,591	715,907	3,807,500	41,661	2.2	1,458.32
4	6,394	4,616,348	721,981	3,935,074	42,586	2.2	1,445.17
5	6,643	5,067,920	762,896	4,358,682	44,861	2.2	1,462.58

資料：新潟県後期高齢者医療広域連合

12-11 雇用保険主要業務状況

(金額単位：千円)

年 次	基本手当支給状況			特例一時金支給状況			適 用 状 況			
	受 給 資格者	受 給 実人数	支 給 金 額	受 給 資格者	受 給 実人数	支 給 金 額	適 用 事業所	被 保 険 者 数	資 格 取得者	資 格 喪失者数
令和元年	490	1,472	181,336	55	57	11,685	722	10,940	1,104	1,185
2	498	1,663	239,025	54	49	10,151	709	10,825	1,016	1,162
3	396	1,366	178,297	42	46	9,450	699	10,678	965	1,077
4	459	1,298	156,724	48	46	9,500	683	10,739	1,174	1,249
5	448	1,619	196,492	41	45	9,461	679	10,509	1,046	1,217

注 12-1表注参照

資料：長岡公共職業安定所小千谷出張所

12-12 パートタイム労働者職業紹介状況

年 次	新規求職者数			有効求職者数			紹介件数			就 職 件 数			新 規 求人数	有 効 求人数
	総数	男	女	総数	男	女	総数	男	女	総数	男	女		
令和元年	645	170	475	2,471	670	1,801	544	177	367	254	53	201	898	2,536
2	633	176	457	2,609	766	1,843	549	144	405	228	42	186	631	1,728
3	634	198	436	2,578	800	1,778	548	167	381	259	64	195	744	2,004
4	636	211	425	2,484	828	1,656	491	157	334	247	61	186	963	2,563
5	646	206	440	2,714	896	1,818	418	118	300	217	51	166	880	2,374

注 12-1表注参照

資料：長岡公共職業安定所小千谷出張所

12-13 国民年金被保険者数

(各年3月31日現在)

年次	総数	強制適用	任意加入
令和2年	4,182	4,142	40
3	4,036	4,003	33
4	3,892	3,863	29
5	3,690	3,666	24
6	3,598	3,565	33

資料：長岡年金事務所

12-14 国民年金保険料免除等被保険者数

年度	総数	法定免除	申請免除	若年者納付猶予	学生納付特例
令和元年度	1,089	334	317	104	334
2	1,098	357	312	107	322
3	1,095	355	318	115	307
4	1,076	362	325	117	272
5	1,027	365	299	114	249

資料：長岡年金事務所

12-15 国民年金給付状況

(単位：千円)

年度	拠出制年金									無拠出制年金		
	総数	老齢	障害	母子	遺児	遺族基礎	寡婦	死亡一時金	特別一時金	総数	老齢福祉	障害基礎
令和元年度	8,740,117	8,535,184	195,964	-	-	3,067	5,902	-	-	298,018	-	298,018
2	8,851,779	8,646,945	197,342	-	-	2,849	4,643	-	-	302,476	-	302,476
3	8,888,905	8,685,512	196,750	-	-	2,343	4,301	-	-	302,752	-	302,752
4	8,854,910	8,658,624	191,974	-	-	1,779	2,534	-	-	308,252	-	308,252
5	9,048,253	8,845,062	196,556	-	-	3,637	2,998	-	-	317,283	-	317,283

注 拠出制年金の老齢に老齢基礎を含み、障害に障害基礎を含む。

資料：長岡年金事務所

12-16 知的障がい者数

(各年3月31日現在)

年次	総数	重度	中、軽度
令和2年	314	98	216
3	314	99	215
4	318	100	218
5	323	98	225
6	319	99	220

資料：市福祉課

12-17 生活保護法による保護状況

区 分	令和元年度			令和2年度		
	世帯数	人 員	金 額	世帯数	人 員	金 額
総 数	4,024	4,667	185,222	4,042	4,599	185,561
生活扶助	1,347	1,586	61,796	1,395	1,614	64,694
住宅扶助	1,132	1,355	23,845	1,196	1,404	25,781
教育扶助	13	13	97	19	19	190
介護扶助	162	162	2,286	163	163	4,625
医療扶助	1,286	1,457	87,541	1,193	1,323	81,308
出産扶助	-	-	-	-	-	-
生業扶助	33	43	418	25	25	300
葬祭扶助	2	2	326	1	1	183
施設事務費	48	48	8,813	48	48	8,440
法外援護費	-	-	-	-	-	-
就労自立給付金	-	-	-	2	2	40
進学準備給付金	1	1	100	-	-	-

12-18 保護の種類別被保護人員(月平均)

年 度	被 保 護 人 員		生活扶助	住宅扶助	教育扶助	介護扶助	出産扶助	生業扶助	葬祭扶助
	現に保護を受けた人員	保護停止中の人員							
令和元年度	148	-	132	113	1	14	-	4	-
2	150	1	135	117	2	14	-	2	-
3	152	1	137	119	2	14	-	2	-
4	161	1	144	126	5	19	-	2	-
5	155	-	133	121	5	20	-	1	-

12-19 被保護世帯の世帯類型別構成

(各年3月31日現在)

年 次	単 身 世 帯			2 人 以 上 の 世 帯				合 計
	高 齢 者 世 帯	傷病障がい者世帯	その他の世帯	高 齢 者 世 帯	傷病障がい者世帯	母子世帯	その他の世帯	
令和2年	59	34	17	6	6	1	5	128
3	56	46	14	4	5	2	4	131
4	55	48	15	4	6	2	4	134
5	56	48	14	4	6	3	5	136
6	55	39	19	3	7	2	5	130

資料：市福祉課

12-20 介護保険第1号被保険者・要介護(要支援)認定者数

年 度	第1号被保険者	要 介 護 (要 支 援) 認 定 者							合 計
		要支援1	要支援2	要介護1	要介護2	要介護3	要介護4	要介護5	
令和元年度	12,111	88	214	285	391	363	326	244	1,911
2	12,150	94	226	316	361	352	309	247	1,905
3	12,118	108	218	326	389	344	316	231	1,932
4	12,072	153	214	337	343	383	288	234	1,952
5	12,035	181	207	341	353	371	325	250	2,028

資料：市福祉課

12-21 介護保険給付状況

区 分	令和元年度		令和2年度	
	件 数	金 額	件 数	金 額
総 数	-	3,417,407	-	3,438,423
居宅介護(介護予防)サービス費	12,033	939,572	11,792	918,249
地域密着型介護(介護予防)サービス費	5,168	944,505	5,218	971,182
施設介護サービス費	4,194	1,132,218	4,182	1,144,783
居宅介護(介護予防)福祉用具購入費	170	3,492	153	2,970
居宅介護(介護予防)住宅改修費	119	9,457	91	7,159
居宅介護(介護予防)サービス計画費	11,226	146,236	10,948	143,762
高額介護(介護予防)サービス費	6,107	68,920	6,272	75,103
高額介護(介護予防)サービス費(年間上限)	16	702	16	592
高額医療合算介護(介護予防)サービス費	362	9,663	372	10,450
特定入所者介護(介護予防)サービス費	-	162,642	-	164,173

(金額単位：千円)

令和3年度			令和4年度			令和5年度		
世帯数	人員	金額	世帯数	人員	金額	世帯数	人員	金額
4,082	4,662	171,451	4,298	5,041	179,405	4,179	4,801	189,282
1,410	1,641	63,360	1,439	1,730	64,970	1,352	1,595	63,648
1,206	1,425	26,438	1,230	1,509	26,965	1,219	1,448	26,569
19	25	174	36	60	655	36	60	671
162	162	1,389	225	225	1,688	235	235	2,030
1,207	1,331	70,498	1,285	1,434	73,413	1,282	1,408	88,942
1	1	454	1	1	128	—	—	—
24	24	249	22	22	585	12	12	81
—	—	—	3	3	544	1	1	141
52	52	8,857	56	56	10,378	36	36	7,005
—	—	—	—	—	—	—	—	—
1	1	32	1	1	79	6	6	195
—	—	—	—	—	—	—	—	—

資料：市福祉課

医療扶助															
入院								入院外							
単給				併給				単給				併給			
総数	結核	精神	その他	総数	結核	精神	その他	総数	結核	精神	その他	総数	結核	精神	その他
2	—	—	2	5	—	—	5	1	—	—	1	112	—	13	99
1	—	—	—	4	—	—	4	2	—	—	2	104	—	4	100
1	—	1	—	4	—	1	3	4	—	—	4	103	—	2	101
2	—	2	1	4	—	1	3	4	—	—	4	111	—	2	109
2	—	1	1	5	—	1	4	3	—	—	3	108	—	4	104

資料：市福祉課「社会福祉統計」

12-22 老人憩の家利用者数

年 度	総 数	60才未満	60才以上	市 外
令和元年度	4,298	664	3,634	—
2	2,907	424	2,483	—
3	3,089	348	2,741	—
4	3,584	513	3,071	—
5	3,364	496	2,861	7

資料：市福祉課

12-23 施設別年間入退所等状況

年 度	養護老人ホーム(定員50人)			さつき工房		
	入所数	退所数	年度末在籍	入所数	退所数	年度末在籍
令和元年度	6	5	44	4	3	29
2	5	8	41	5	2	32
3	9	10	40	1	4	29
4	4	5	39	3	5	27
5	5	5	39	2	4	25

資料：市福祉課

(単位：件、千円)

令和3年度		令和4年度		令和5年度	
件 数	金 額	件 数	金 額	件 数	金 額
—	3,322,016	—	3,203,852	—	3,321,228
11,792	885,395	11,847	887,790	11,862	921,062
5,240	976,333	5,023	944,513	5,014	970,913
4,026	1,097,018	3,951	1,034,843	4,040	1,092,847
112	2,803	148	3,376	133	3,237
98	7,755	88	6,868	93	7,527
10,769	141,050	10,839	141,668	10,792	141,004
5,902	70,047	5,605	63,878	5,931	65,192
—	—	—	—	—	—
380	10,315	371	8,875	368	9,685
—	131,300	—	112,041	—	109,761

資料：市福祉課

12-24 身体障害者手帳交付者の障がい別状況

(各年3月31日現在)

年次	総数	肢体	視覚	聴覚	音声言語	内部
令和2年	1,308	713	65	127	18	385
3	1,283	684	64	129	17	389
4	1,299	671	64	142	18	404
5	1,286	640	68	150	19	409
6	1,264	615	68	169	18	394

資料:市福祉課

12-25 身体障害者手帳交付者補装具給付実績(日常生活用具含む)

(単位:円)

年度	総数			交付			修理		
	件数	金額		件数	金額		件数	金額	
		公費	自費		公費	自費		公費	自費
令和元年度	641	11,477,361	425,225	617	10,571,433	366,279	24	905,928	58,946
2	605	13,358,946	536,485	568	12,244,038	472,672	37	1,114,908	63,813
3	609	10,997,726	497,133	594	10,291,702	480,131	15	706,024	17,002
4	628	8,928,680	442,286	598	8,158,736	411,229	30	769,944	31,057
5	672	15,227,506	707,111	643	13,533,994	690,240	29	1,693,512	16,871

資料:市福祉課

12-26 遺族救護法・特別救護法による取扱状況(受付件数)

区分	令和元年度	2	3	4	5
遺族援護法					
父母、妻に対する特別給付金	-	-	2	-	1
弔慰金	-	-	-	-	-
特別弔慰金	-	232	61	24	-

区分	令和元年度	2	3	4	5
特別援護法					
乗車券請求	1	1	1	1	-

資料:市福祉課

12-27 生活福祉資金貸付状況

(単位:千円)

年度	総数		総合支援資金		福祉資金				教育支援資金		不動産担保型生活資金	
	件数	金額	件数	金額	福祉費		緊急小口資金		件数	金額	件数	金額
					件数	金額	件数	金額				
令和元年度	1	100	-	-	-	-	1	100	-	-	-	-
2	86	16,484	17	7600	-	-	68	8,700	1	184	-	-
3	91	19,860	34	13260	-	-	57	6,600	-	-	-	-
4	20	5,819	6	3,300	-	-	13	2,100	1	419	-	-
5	3	409	-	-	-	-	1	50	2	359	-	-

資料:小千谷市社会福祉協議会

12-28 共同募金実績

(単位：千円)

年 度	目 標 額	募 金 総 額	街 頭 募 金	戸 別 募 金	法 人・個 人 事 業 所 募 金	そ の 他
令和元年度	13,527	13,201	106	9,009	2,180	1,906
2	13,485	12,030	69	8,952	1,350	1,659
3	12,853	12,112	74	8,858	1,401	1,779
4	12,808	12,190	66	8,858	1,511	1,755
5	12,808	12,136	124	8,494	1,805	1,713

資料：小千谷市社会福祉協議会「共同募金報告書」

12-29 保育園別入園人員

(各年4月1日現在)

区 分	保育園数	保育士及 び職員数	定 員	在 籍 園 児 数				
				総 数	3才未満	3 才	4 才	5 才
(公立)								
令和2年	10	161	890	626	229	122	133	142
3	9	161	866	611	222	132	126	131
4	9	157	846	600	210	129	135	126
5	9	151	846	578	194	120	128	136
6	9	146	846	538	179	104	123	132
西 保 育 園	1	16	88	57	26	7	10	14
東 保 育 園	1	14	56	45	17	8	10	10
南 保 育 園	1	16	91	50	15	10	13	12
吉谷保育園	1	8	68	20	6	4	3	7
北 保 育 園	1	15	70	51	17	11	9	14
片貝保育園	1	24	134	109	30	26	23	30
岩沢保育園	1	10	66	37	10	7	6	14
すみれ保育園	1	25	180	110	34	20	36	20
わかば保育園	1	18	93	59	24	11	13	11

注 認定こども園は11-24表で集計

資料：市教育・保育課