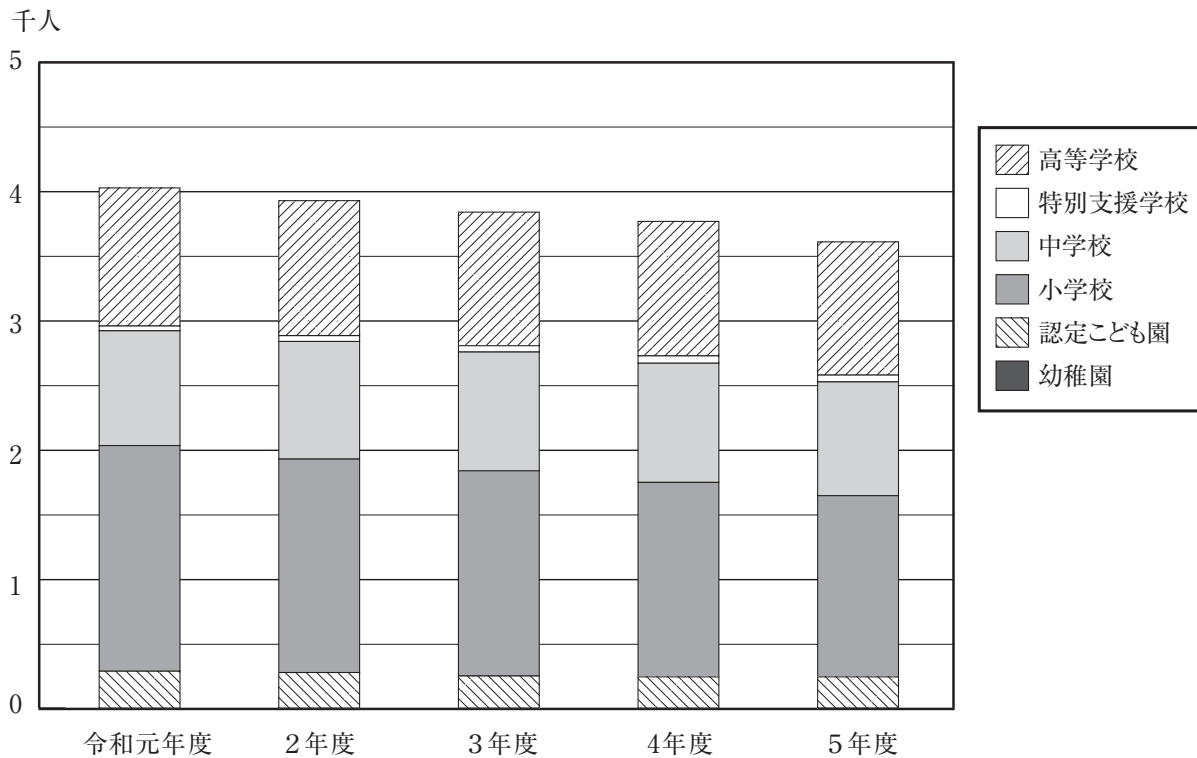
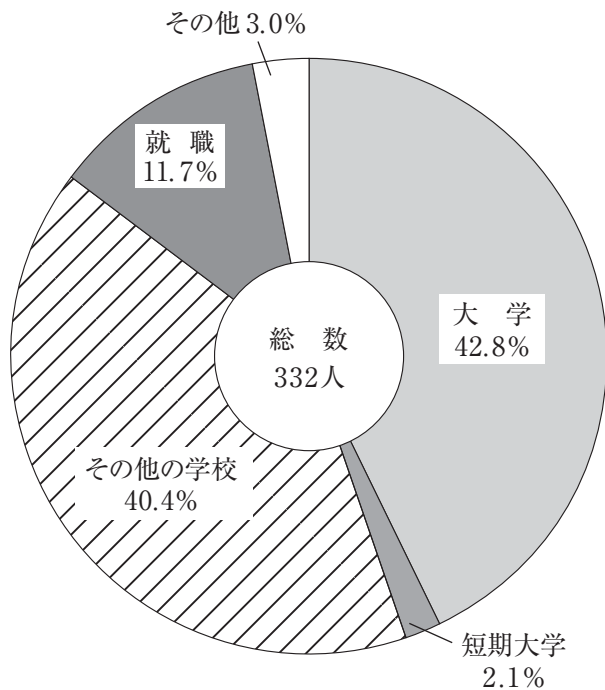


11 教育・文化

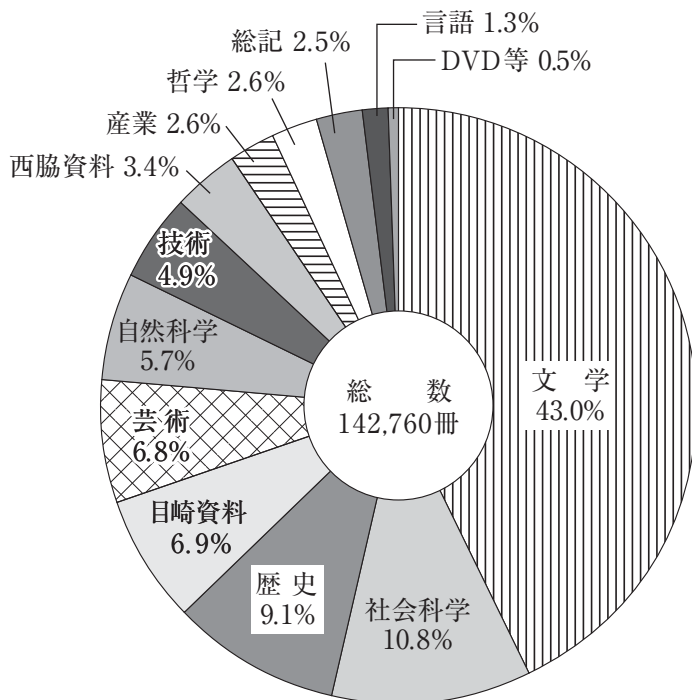
園児・児童・生徒数の推移(学校基本統計(旧学校基本調査))
[11-4・11-5・11-9・11-20・11-24参照]



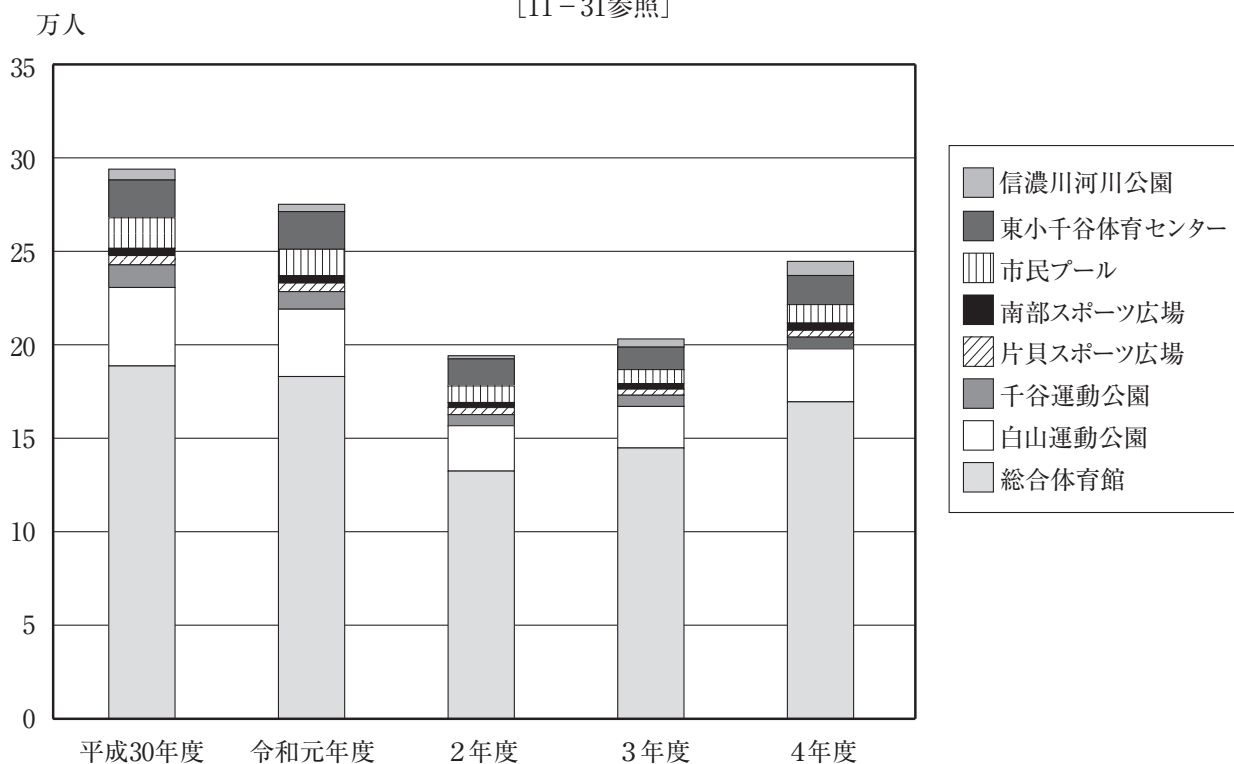
全日制課程高等学校卒業生数(学校基本統計(旧学校基本調査))
令和4年度[11-21参照]



図書館図書蔵書数(令和5年3月31日現在)
[11-28参照]



体育施設等の利用者数の推移
[11-31参照]



11-1 小学校別・児童・教員数及び施設状況

区 分	学級数	児 童 数			1学級 当たり 児童数	教 員						
		総 数	男	女		校 長	教 頭	教 諭	助教諭	養 護 教 諭	養 護 助 教 諭	
令和元年	95	1,752	909	843	18.4	8	9	111	6	9	1	
2	93	1,657	869	788	17.8	8	9	110	4	9	1	
3	93	1,593	831	762	17.1	8	9	109	3	9	1	
4	88	1,510	761	749	17.2	8	9	100	4	9	1	
5	83	1,407	701	706	17.0	8	9	98	3	9	1	
令和4年	小千谷小	33	743	367	376	22.5	1	2	42	3	2	-
	東小千谷小	13	220	109	111	16.9	1	1	15	1	1	-
	吉谷小	6	53	31	22	8.8	1	1	6	-	1	-
	千田小	9	147	75	72	16.3	1	1	9	-	1	-
	和泉小	7	71	41	30	10.1	1	1	8	-	1	-
	東山小	3	15	10	5	5.0	1	1	3	-	1	1
	南小	7	96	45	51	13.7	1	1	7	-	1	-
	片貝小	10	165	83	82	16.5	1	1	10	-	1	-
	小千谷小	32	703	342	361	22.0	1	2	41	2	2	-
	東小千谷小	11	209	108	101	19.0	1	1	14	-	1	-
令和5年	吉谷小	4	37	19	18	9.3	1	1	4	-	1	-
	千田小	9	136	71	65	15.1	1	1	9	-	1	-
	和泉小	7	62	34	28	8.9	1	1	8	-	1	-
	東山小	3	11	6	5	3.7	1	1	3	-	1	1
	南小	7	87	43	44	12.4	1	1	7	-	1	-
片貝小	10	162	78	84	16.2	1	1	12	1	1	-	

11-2 中学校別・生徒・教員数及び施設状況

区 分	学級数	生 徒 数			1学級 当たり 生徒数	教 員							
		総 数	男	女		校 長	教 頭	主 幹 教 諭	教 諭	助教諭	養 護 教 諭	養 護 助 教 諭	
令和元年	39	891	450	441	22.8	5	5	-	67	1	5	1	
2	41	913	460	453	22.3	5	5	-	69	1	5	-	
3	43	922	469	453	21.4	5	5	1	73	2	5	-	
4	42	925	478	447	22.0	5	5	1	72	2	5	2	
5	42	883	466	417	21.0	5	5	1	73	1	5	1	
令和4年	小千谷中	20	497	262	235	24.9	1	1	1	33	1	1	-
	東小千谷中	8	164	74	90	20.5	1	1	-	14	-	1	-
	千田中	6	118	61	57	19.7	1	1	-	11	-	1	-
	南中	3	51	29	22	17.0	1	1	-	7	1	1	1
片貝中	5	95	52	43	19.0	1	1	-	7	-	1	1	
令和5年	小千谷中	20	472	247	225	23.6	1	1	1	34	1	1	-
	東小千谷中	8	152	76	76	19.0	1	1	-	13	-	1	-
	千田中	6	120	64	56	20.0	1	1	-	10	-	1	-
	南中	3	48	26	22	16.0	1	1	-	8	-	1	-
片貝中	5	91	53	38	18.2	1	1	-	8	-	1	1	

(単位:人・m³)(各年5月1日現在)

栄 教	養 論	数			1教員 当たり 児童数	校 舎 面 積				校 地 面 積			
		講 師	総 数	男		女	総 数	一 般 校 舎	講 堂・屋 内 運 動 場	そ の 他	総 数	運 動 場	校 舎 敷 地 そ の 他
3	4	151	58	93	11.6	36,444	26,781	7,578	2,085	126,151	65,040	61,111	
3	6	150	56	94	11.0	36,444	26,781	7,578	2,085	128,154	65,040	63,114	
2	9	150	57	93	10.6	36,444	26,781	7,578	2,085	128,154	65,040	63,114	
2	10	143	55	88	10.6	36,444	26,781	7,578	2,085	128,154	65,040	63,114	
2	11	141	55	86	10.0	36,444	26,781	7,578	2,085	128,154	65,040	63,114	
1	5	56	22	34	13.3	13,456	10,501	2,150	805	42,437	18,989	23,448	
1	-	20	9	11	11.0	5,885	4,137	1,326	422	22,624	10,131	12,493	
-	-	9	3	6	5.9	2,360	1,502	732	126	9,370	5,732	3,638	
-	1	13	4	9	11.3	2,860	1,929	728	203	14,955	10,202	4,753	
-	1	12	2	10	5.9	2,010	1,452	460	98	8,457	6,212	2,245	
-	-	7	3	4	2.1	3,044	1,845	1,001	198	10,410	4,908	5,502	
-	1	11	5	6	8.7	2,021	2,021	-	-	2,088	-	2,088	
-	2	15	7	8	11.0	4,808	3,394	1,181	233	17,813	8,866	8,947	
1	4	53	19	34	13.3	13,456	10,501	2,150	805	42,437	18,989	23,448	
1	1	19	8	11	11.0	5,885	4,137	1,326	422	22,624	10,131	12,493	
-	2	9	3	6	4.1	2,360	1,502	732	126	9,370	5,732	3,638	
-	1	13	5	8	10.5	2,860	1,929	728	203	14,955	10,202	4,753	
-	2	13	4	9	4.8	2,010	1,452	460	98	8,457	6,212	2,245	
-	-	7	3	4	1.6	3,044	1,845	1,001	198	10,410	4,908	5,502	
-	1	11	6	5	7.9	2,021	2,021	-	-	2,088	-	2,088	
-	-	16	7	9	10.1	4,808	3,394	1,181	233	17,813	8,866	8,947	

資料:市教育・保育課「学校基本統計(旧学校基本調査)」・「公立学校施設台帳」

(単位:人・m³)(各年5月1日現在)

栄 教	養 論	数			1教員 当たり 生徒数	校 舎 面 積				校 地 面 積			
		講 師	総 数	男		女	総 数	一 般 校 舎	講 堂・屋 内 運 動 場	そ の 他	総 数	運 動 場	校 舎 敷 地 そ の 他
1	4	89	48	41	10.0	27,887	19,612	7,653	622	135,673	81,804	53,869	
1	8	95	52	43	9.6	27,887	19,612	7,653	622	135,673	81,804	53,869	
1	5	97	56	41	9.5	27,887	19,612	7,653	622	135,673	81,804	53,869	
1	6	99	60	39	9.3	27,887	19,612	7,653	622	135,673	81,804	53,869	
1	5	97	53	44	9.1	27,887	19,612	7,653	622	135,673	81,804	53,869	
1	1	40	22	18	12.4	10,424	8,105	2,209	110	37,292	22,085	15,207	
-	2	19	13	6	8.6	5,243	3,599	1,534	110	18,116	6,741	11,375	
-	1	15	11	4	7.9	3,665	2,560	997	108	19,575	14,986	4,589	
-	1	13	7	6	3.9	4,257	2,547	1,477	233	26,240	15,375	10,865	
-	1	12	7	5	7.9	4,298	2,801	1,436	61	34,450	22,617	11,833	
1	2	42	22	20	11.2	10,424	8,105	2,209	110	37,292	22,085	15,207	
-	2	18	10	8	8.4	5,243	3,599	1,534	110	18,116	6,741	11,375	
-	1	14	9	5	8.6	3,665	2,560	997	108	19,575	14,986	4,589	
-	-	11	6	5	4.4	4,257	2,547	1,477	233	26,240	15,375	10,865	
-	-	12	6	6	7.6	4,298	2,801	1,436	61	34,450	22,617	11,833	

資料:市教育・保育課「学校基本統計(旧学校基本調査)」・「公立学校施設台帳」

11-3 特別支援学校・児童・生徒・教員数及び施設状況

区 分	学級数	児童・生徒数			1学級当 たり児童 ・生徒数	教 員							
		総 数	男	女		校 長	教 頭	教 諭	助教諭	養 護 教 諭	養 護 助 教 諭	栄 養 教 諭	
総合支援学校 令和元年	11	37	26	11	3.4	1	1	20	1	1	-	-	
2	14	45	30	15	3.2	1	1	23	2	1	-	-	
3	15	49	34	15	3.3	1	1	26	2	1	-	1	
4	15	57	38	19	3.8	1	1	28	-	1	-	1	
5	15	53	29	24	3.5	1	1	28	1	1	-	1	

11-4 小学校・学級・教員数(本務者)及び児童数

(各年5月1日現在)

年 次	学 校 数			学 級 数				教 員 数 (本務者)	児 童 数
	総 数	本 校	分 校	総 数	単 式	複 式	特別支援学級		
令和元年	8	8	-	95	71	2	22	151	1,752
2	8	8	-	93	65	3	25	150	1,657
3	8	8	-	93	64	3	26	150	1,593
4	8	8	-	88	58	5	25	143	1,510
5	8	8	-	83	53	6	24	141	1,407

資料:市教育・保育課「学校基本統計(旧学校基本調査)」

11-5 中学校・学級・教員数(本務者)及び生徒数

(各年5月1日現在)

年 次	学 校 数			学 級 数				教 員 数 (本務者)	生 徒 数
	総 数	本 校	分 校	総 数	単 式	複 式	特別支援学級		
令和元年	5	5	-	39	29	-	10	89	891
2	5	5	-	41	30	-	11	95	913
3	5	5	-	43	32	-	11	97	922
4	5	5	-	42	31	-	11	99	925
5	5	5	-	42	30	-	12	97	883

資料:市教育・保育課「学校基本統計(旧学校基本調査)」

11-6 特別支援学校・学級・教員数(本務者)及び児童・生徒数

(各年5月1日現在)

年 次	学 校 数			学 級 数				教 員 数 (本務者)	児 童・ 生 徒 数
	総 数	本 校	分 校	総 数	小学部	中学部	高等部		
令和元年	1	1	-	11	4	4	3	25	37
2	1	1	-	14	5	4	5	30	45
3	1	1	-	15	6	4	5	35	49
4	1	1	-	15	7	4	4	34	57
5	1	1	-	15	7	4	4	37	53

資料:市教育・保育課「学校基本統計(旧学校基本調査)」

(単位:人・㎡)(各年5月1日現在)

講師	数			1教員当 たり児童 ・生徒数	校 舎 面 積				校 地 面 積		
	総数	男	女		総 数	一 校 舎	講 堂・屋 内運動場	その他	総 数	運 動 場	校舎敷地 そ の 他
1	25	10	15	1.5	1,942	1,440	475	27	10,020	6,965	3,055
2	30	9	21	1.5	1,942	1,440	475	27	10,020	6,965	3,055
3	35	11	24	1.4	2,170	1,668	475	27	10,020	6,736	3,284
2	34	11	23	1.7	2,170	1,668	475	27	10,020	6,736	3,284
4	37	13	24	1.4	2,170	1,668	475	27	10,020	6,736	3,284

資料:市教育・保育課「学校基本統計(旧学校基本調査)」・「公立学校施設台帳」

11-7 小学校児童数

(各年5月1日現在)

年 次	総 数			1 年		2 年		3 年		4 年		5 年		6 年	
	総 数	男	女	男	女	男	女	男	女	男	女	男	女	男	女
令和元年	1,752	909	843	144	124	139	118	148	145	173	141	150	144	155	171
2	1,657	869	788	117	118	144	123	138	116	148	145	172	141	150	145
3	1,593	831	762	115	123	115	116	141	123	140	116	148	146	172	138
4	1,510	761	749	102	121	115	123	116	117	140	125	140	117	148	146
5	1,407	701	706	91	110	102	119	116	120	114	118	139	123	139	116

資料:市教育・保育課「学校基本統計(旧学校基本調査)」

11-8 中学校生徒数

(各年5月1日現在)

年 次	総 数			1 年			2 年			3 年		
	総 数	男	女	総 数	男	女	総 数	男	女	総 数	男	女
令和元年	891	450	441	308	165	143	277	138	139	306	147	159
2	913	460	453	329	158	171	307	164	143	277	138	139
3	922	469	453	286	147	139	328	158	170	308	164	144
4	925	478	447	309	172	137	287	148	139	329	158	171
5	883	466	417	286	146	140	309	172	137	288	148	140

資料:市教育・保育課「学校基本統計(旧学校基本調査)」

11-9 特別支援学校児童・生徒数

(各年5月1日現在)

年 次	合 計			小 学 部						中 学 部						高 等 部											
				1年		2年		3年		4年		5年		6年		1年		2年		3年		1年		2年		3年	
	総数	男	女	男	女	男	女	男	女	男	女	男	女	男	女	男	女	男	女	男	女	男	女	男	女		
令和元年	37	26	11	1	-	-	2	1	-	1	-	1	1	1	-	-	1	1	5	4	-	6	-	3	1	7	1
2	45	30	15	5	-	1	-	-	3	1	-	1	1	1	2	3	-	-	1	1	5	8	2	6	-	3	1
3	49	34	15	3	1	5	-	1	-	1	3	1	-	1	1	3	3	3	-	-	1	3	4	8	2	5	-
4	57	38	19	2	3	3	1	5	-	1	-	2	3	2	-	1	1	3	3	3	-	5	3	3	4	8	1
5	53	29	24	-	2	2	3	2	2	5	-	1	-	2	3	3	1	1	1	3	3	2	2	5	3	3	4

資料:市教育・保育課「学校基本統計(旧学校基本調査)」

11-10 特別支援学校1学級及び児童・生徒1人当たり教育費

(単位:千円)

年 度	小 学 部 ・ 中 学 部 ・ 高 等 部			
	児童・生徒1人当たり		1学級当たり	
	学校教育費総額	消費的支出	学校教育費総額	消費的支出
平成30年	808	696	2,865	2,469
令和元年	900	865	3,029	2,911
2	5,667	2,300	15,741	6,390
3	1,013	824	3,851	3,130
4	1,339	744	4,731	2,630

資料:市教育・保育課「地方教育費調査」

11-11 特別支援学校教育費

(単位:千円)

区 分	公 費					
	総 額	国 支 出	県 金	市 支 出 金	地 方 債	公費に組み 入れられた 寄 附 金
平成30年度	31,518		24	31,494	-	-
令和元年度	33,315		0	33,315	-	-
2	141,671		36,097	64,574	41,000	-
3	57,769		0	57,769	0	-
4	70,959		147	68,312	2,500	-
消費的支出	39,449		0	39,449	0	-
人件費	9,406		0	9,406	0	-
教育活動費	5,316		0	5,316	0	-
管理費	14,291		0	14,291	0	-
補助活動費	10,202		0	10,202	0	-
所定支払金	234		0	234	0	-
資本的支出	29,457		147	26,810	2,500	-
債務償還費	2,053		0	2,053	0	-

資料:市教育・保育課「地方教育費調査」

11-12 小学校1学級当たり児童数別学級数

(各年5月1日現在)

年 次	総 数	20人以下	21~25人	26~30人	31~35人	36~40人
令和元年	95	50	15	17	13	-
2	93	54	9	18	12	-
3	93	57	6	23	7	-
4	88	55	6	17	10	-
5	83	51	4	19	9	-

資料:市教育・保育課「学校基本統計(旧学校基本調査)」

11-13 小・中学校1学級及び児童・生徒1人当たり教育費

(単位:千円)

年 度	小 学 校				中 学 校			
	児童1人当たり		1学級当たり		生徒1人当たり		1学級当たり	
	学校教育費総額	消費的支出	学校教育費総額	消費的支出	学校教育費総額	消費的支出	学校教育費総額	消費的支出
平成30年度	587	270	11,401	5,238	384	308	8,338	6,680
令和元年度	478	275	8,810	5,063	531	330	12,121	7,542
2	557	296	9,927	5,269	577	314	12,838	6,996
3	463	317	7,937	5,435	436	354	9,353	7,595
4	502	340	8,508	5,755	459	361	9,644	7,588

資料:市教育・保育課「地方教育費調査」

11-14 小学校教育費

(単位:千円)

区 分	公 費				
	総 額	国 支 出 金	市 支 出 金	地 方 債	公費に組み 入れられた 寄 附 金
平成30年度	1,060,281	17,128	807,853	235,300	-
令和元年度	836,968	31,125	805,843	-	-
2	923,202	92,022	745,780	85,400	-
3	738,120	2,242	730,078	5,800	-
4	706,185	4,331	701,854	0	-
消費的支出	477,693	2,496	475,197	0	-
人件費	210,380	511	209,869	0	-
教育活動費	54,071	0	54,071	0	-
管理費	147,886	0	147,886	0	-
補助活動費	62,474	1,985	60,489	0	-
所定支払金	2,882	0	2,882	0	-
資本的支出	28,812	1,835	26,977	0	-
債務償還費	199,680	0	199,680	0	-

資料:市教育・保育課「地方教育費調査」

11-15 中学校1学級当たり生徒数別学級数

(各年5月1日現在)

年 次	総 数	20人以下	21~25人	26~30人	31~35人	36~40人
令和元年	39	13	2	10	10	4
2	41	13	3	15	7	3
3	43	14	5	15	8	1
4	42	13	7	9	12	1
5	42	15	9	7	10	1

資料:市教育・保育課「学校基本統計(旧学校基本調査)」

11-16 中学校卒業生数

(各年度3月31日現在)

年 度	総 数			進 学 者								教育訓練 機関等 入学者	就 職 者	無 業 者	そ の 他
	総数	男	女	総数	高等学校				高 等 専 門 学 校	盲・聾・ 特別支援 学校部 高等部	就 職 者 (再掲)				
					全日制	定時制	通信制	別科							
平成30年度	328	176	152	326	292	16	11	-	5	2	(-)	-	1	-	1
令和元年度	306	147	159	304	265	22	10	-	1	6	(-)	-	1	-	1
2	277	138	139	277	248	7	16	-	4	2	(-)	-	-	-	-
3	307	164	143	307	249	17	27	-	7	7	(-)	-	-	-	-
4	329	158	171	327	279	13	24	-	8	3	(-)	-	-	-	2

資料:市教育・保育課「学校基本統計(旧学校基本調査)」

11-17 中学校教育費

(単位:千円)

区 分	公 費				
	総 額	国 支 出 金	市 支 出 金	地 方 債	公費に組み 入れられた 寄 附 金
平成30年度	350,177	1,058	349,119	-	-
令和元年度	472,730	17,394	455,336	-	-
2	526,375	48,883	417,992	59,500	-
3	402,175	911	401,264	0	-
4	405,067	2,498	390,869	11,700	-
消費的支出	318,688	983	317,705	0	-
人件費	76,885	0	76,885	0	-
教育活動費	33,264	0	33,264	0	-
管理費	148,960	0	148,960	0	-
補助活動費	55,903	983	54,920	0	-
所定支払金	3,676	0	3,676	0	-
資本的支出	38,107	1,515	24,892	11,700	-
債務償還費	48,272	0	48,272	0	-

資料:市教育・保育課「地方教育費調査」

11-18 中学校卒業者の産業分類別就業者数

(各年度3月31日現在)

区 分	平成30年度	令和元年度	令和2年度	令和3年度	令和4年度		
					総数	男	女
総 数	1	-	-	-	-	-	-
第一次産業	-	-	-	-	-	-	-
第二次産業	1	-	-	-	-	-	-
第三次産業	-	-	-	-	-	-	-
その他	-	-	-	-	-	-	-

資料:市教育・保育課「学校基本統計(旧学校基本調査)」

11-19 中学校卒業者の事業所所在地別就業者数

(各年度3月31日現在)

区 分	平成30年度		平成31年度		令和2年度		令和3年度		令和4年度		
	県内	県外	県内	県外	県内	県外	県内	県外	総数	県内	県外
総 数	1	-	-	-	-	-	-	-	-	-	-
男	1	-	-	-	-	-	-	-	-	-	-
女	-	-	-	-	-	-	-	-	-	-	-

資料:市教育・保育課「学校基本統計(旧学校基本調査)」

11-20 全日制課程高等学校教員数及び学年別生徒数

(各年5月1日現在)

区 分	学 級 数	本 務 教 員			兼 務 教 員	生 徒 数								
		総 数	男	女		総 数			1 年		2 年		3 年	
						総 数	男	女	男	女	男	女	男	女
令和元年	28	82	54	28	15	1,072	480	592	159	191	147	205	174	194
2	27	79	49	30	14	1,048	477	571	178	182	155	186	144	203
3	27	84	51	33	19	1,037	478	559	157	205	171	175	150	179
4	27	85	49	32	18	1,044	488	556	166	193	153	198	169	165
5	27	78	47	31	14	1,034	479	555	167	177	164	190	148	188
県立小千谷高校	15	39	23	16	6	593	270	323	94	106	93	108	83	109
県立小千谷西高校	12	39	24	15	8	441	209	232	73	71	71	82	65	79

資料:市内各県立高等学校「学校基本統計(旧学校基本調査)」

11-21 全日制課程高等学校卒業生数

区 分	総 数			進 学 者					就 職 者	無 業 者	そ の 他
	総 数	男	女	総 数	大 学	短 期 大 学	そ の 他	就 職 し つ つ 進 学 し て い る 者 (再 掲)			
平成30年度	379	176	203	300	141	14	145	(-)	62	-	17
令和元年度	368	174	194	281	144	17	120	(-)	73	-	14
2	340	138	202	340	134	9	132	(-)	59	-	6
3	324	148	176	268	139	10	119	(-)	44	-	12
4	332	167	165	283	142	7	134	(-)	39	-	10
県立小千谷高校	180	79	101	168	122	6	40	(-)	6	-	6
県立小千谷西高校	152	88	64	115	20	1	94	(-)	33	-	4

資料:市内各県立高等学校「学校基本統計(旧学校基本調査)」

11-22 全日制課程高等学校卒業者の産業・職業別就業者数

(令和4年度)

産業分類			職業分類				
	総数	男	女		総数	男	女
総数	39	26	13	総数	39	26	13
農 林 漁 業	-	-	-	管理的職業従事者	-	-	-
鉱業、採石業、砂利採取業	-	-	-	専門的・技術的職業従事者	2	1	1
建設業	5	5	-	事務従事者	3	2	1
製造業	19	12	7	販売従事者	4	2	2
電気・ガス・熱供給・水道業	-	-	-	サービス職業従事者	5	3	2
情報通信業	-	-	-	保安職業従事者	2	2	-
運輸業、郵便業	2	1	1	農林漁業従事者	-	-	-
卸売業、小売業	2	-	2	生産工程従事者	17	10	7
金融業、保険業	-	-	-	運輸・機械運転従事者	1	1	-
不動産業、物品賃貸業	-	-	-	建設・採石作業者	5	5	-
学術研究、専門、技術サービス業	-	-	-	運搬・清掃・包装等従事者	-	-	-
宿泊業、飲食サービス業	1	1	-	分類不能職業	-	-	-
生活関連サービス業、娯楽業	1	-	1				
教育、学習支援業	-	-	-				
医療、福祉	1	-	1				
複合サービス業	-	-	-				
サービス業(他に分類されないもの)	5	5	-				
公務(他に分類されるものを除く)	3	2	1				

資料：市内各県立高等学校「学校基本統計(旧学校基本調査)」

11-23 県立高等学校教育費

(単位:千円)

年 度	公 費				
	総 額	県支出金	市支出金	地方債	公費に組み 入れられた 寄 附 金
平成30年度	108,534	108,534	-	-	-
令和元年度	100,940	100,940	-	-	-
2	147,259	147,259	-	-	-
3	145,021	145,021	-	-	-
4	119,071	119,071	-	-	-

資料：市内各県立高等学校

11-24 認定こども園教員数及び園児数

(各年5月1日現在)

区 分	教 員 数			学 級 数			園 児 数						
	総数	本務	兼務	総数	4才以下	5才以上	認定区分	3歳児	4歳児	5歳児	合計	認定区分	0～満2歳児
令和元年	63	51	12	14	10	4		93	96	98	287		95
2	63	53	10	15	11	4		86	93	98	277		101
3	66	56	10	16	12	4		79	77	94	250		98
4	70	57	13	16	12	4		85	81	77	243		109
5	68	56	12	15	11	4		76	84	83	243		123
幼保連携型 認定こども園 小千谷幼稚園	25	16	9	7	5	2	1号認定	9	10	5	24	3号認定	49
							2号認定	25	24	38	87		
							合計	34	34	43	111		
ひばり認定 こども園	20	17	3	4	3	1	1号認定	3	1	2	6	3号認定	41
							2号認定	16	26	21	63		
							合計	19	27	23	69		
幼保連携型 認定こども園 つくし幼稚園	23	23	-	4	3	1	1号認定	5	8	4	17	3号認定	33
							2号認定	18	15	13	46		
							合計	23	23	17	63		

資料:市学校教育課「学校基本統計(旧学校基本調査)」

11-25 奨学資金貸付状況

(単位:千円)

年 度	総 数		高 校 生		大 学 生	
	人 員	金 額	人 員	金 額	人 員	金 額
平成30年度	80	23,094	4	624	76	22,470
令和元年度	79	23,580	-	-	79	23,580
2	71	21,120	-	-	71	21,120
3	66	18,757	2	312	64	18,445
4	58	16,752	2	312	56	16,440

資料:市教育委員会「(公財)小千谷奨学会歳入歳出決算書」

11-26 小千谷学生寮入寮者数

(各年4月1日現在)

年 次	定 員 (客室)	入 寮 者					
		総 数	国立大	公立大	私立大	短 大	各種学校
平成31年	25	24	2	-	21	-	1
令和2年	25	21	-	-	21	-	-
3	25	14	-	-	14	-	-
4	25	13	-	-	13	-	-
5	25	20	-	-	19	-	1

資料:市教育委員会「(公財)小千谷奨学会小千谷学生寮在寮生名簿」

11-27 公民館行事实施件数

年 度	講演会・講習会・実習等	定 期 講 座	文 化 的 事 業	体 育 的 事 業	その他
平成30年度	34	352	674	662	536
令和元年度	39	319	627	524	584
2	12	230	189	302	272
3	53	202	202	300	298
4	85	178	312	397	434

注 分館行事を含む。

資料：市公民館

11-28 図書館図書蔵書冊数

(3月31日現在)

年 次	総 数	総記	哲学	歴史	社会科学	自然科学	技術	産業	芸術	言語	文学	郷土資料	紙芝居	DVD等	児童書	西脇資料	目崎資料
平成30年度	153,657	3,962	4,145	13,451	16,711	8,980	8,043	4,116	10,581	2,039	66,938	(10,601)	(626)	614	(31,358)	4,199	9,878
令和元年度	146,968	3,603	3,774	12,671	15,610	8,266	7,363	3,747	9,704	1,831	65,661	(10,681)	(558)	631	(30,129)	4,229	9,878
2	144,944	3,427	3,798	12,785	15,470	8,135	7,205	3,727	9,627	1,826	63,953	(10,928)	(497)	641	(28,685)	4,472	9,878
3	144,590	3,501	3,822	12,940	15,579	8,123	7,105	3,743	9,687	1,859	63,032	(11,206)	(493)	684	(28,312)	4,637	9,878
4	142,760	3,505	3,742	12,948	15,419	8,108	6,959	3,767	9,669	1,858	61,446	(11,355)	(461)	677	(27,763)	4,784	9,878

注1 ()は再掲。

2 平成29年度分より紙芝居は再掲とした。

資料：市立図書館

11-29 図書館図書貸出冊数

年 度	総 数	総記	哲学	歴史	社会科学	自然科学	技術	産業	芸術	言語	文学	郷土資料	紙芝居	DVD等	雑誌	児童書
平成30年度	149,583	1,356	3,029	6,722	6,147	8,001	9,739	3,072	7,986	1,105	86,542	(1,239)	(615)	2,655	13,229	(60,536)
令和元年度	151,284	1,636	2,755	7,280	6,709	8,986	10,759	3,157	8,533	1,006	84,942	(997)	(558)	2,562	12,959	(60,640)
2	137,938	1,269	2,663	5,800	6,195	8,603	8,706	2,911	7,023	879	79,660	(1,023)	(455)	2,024	12,205	(50,306)
3	138,362	1,415	3,039	5,360	6,376	8,349	8,308	2,739	7,249	860	81,139	(989)	(395)	1,672	11,856	(51,147)
4	138,285	1,250	2,852	6,050	6,392	7,963	8,017	3,129	7,154	891	80,892	(808)	(223)	1,607	12,088	(50,707)

注1 ()は再掲。

2 平成29年度分より紙芝居は再掲とした。

資料：市立図書館

11-30 市民会館使用状況

年 度	総 数		大ホール	大会議室	中会議室	小会議室	和 室	調理実習室
	件 数	人 員						
平成30年度	2,745	58,009	326	233	800	1,002	384	-
令和元年度	3,224	52,781	399	275	940	1,172	438	-
2	2,446	32,694	254	255	837	823	277	-
3	2,153	40,279	232	289	772	656	204	-
4	3,053	51,616	306	429	968	1,076	274	-

資料：市文化スポーツ課

11-31 体育施設等の使用状況

施設名	平成30年度		令和元年度		令和2年度		令和3年度		令和4年度	
	回数	人員	回数	人員	回数	人員	回数	人員	回数	人員
総合体育館	4,788	188,677	4,510	183,033	3,836	132,435	3,968	144,797	4,527	169,482
メインアリーナ	1,619	62,547	1,523	56,577	1,570	44,039	1,521	44,399	1,417	60,484
サブアリーナ	125	12,625	142	11,388	46	3,065	64	3,310	92	7,010
サブアリーナ(個人使用)	-	11,887	-	13,377	-	11,710	-	10,089	-	10,240
軽運動場	1,163	13,454	1,060	13,337	825	10,707	926	11,604	1,059	12,215
武道場	1,063	18,620	1,008	17,096	863	11,320	895	11,381	1,112	15,647
弓道場	290	3,398	279	3,234	250	2,710	253	2,708	310	3,051
会議室	502	7,141	468	5,470	268	2,815	261	3,219	496	5,999
コミュニティプラザ	26	7,795	30	9,560	14	1,860	48	14,752	41	8,785
トレーニングルーム	-	43,268	-	44,894	-	26,573	-	26,359	-	28,534
シャワールーム	-	774	-	735	-	3	-	-	-	141
ランニング走路	-	7,168	-	7,365	-	17,633	-	16,976	-	17,376
市民プール	-	16,334	-	14,148	-	8,843	-	7,589	-	9,883
東小千谷体育センター	805	20,216	874	20,178	870	14,482	835	12,023	766	15,567
白山運動公園	2,774	41,983	2,742	36,004	2,418	24,274	2,009	27,510	2,738	36,257
野球場	186	5,379	105	3,384	74	2,006	85	2,937	127	4,265
庭球場	1,612	10,860	1,719	10,623	1,511	7,955	1,221	7,169	1,814	11,025
陸上競技場	35	5,018	36	4,617	39	2,362	19	5,375	36	4,360
多目的広場	217	8,799	203	7,849	219	6,541	177	6,656	212	8,214
管理事務所	-	-	-	-	-	-	-	-	-	-
クラブハウス	4	55	3	30	6	90	7	70	16	222
シャントエ	1	76	-	-	-	-	-	-	-	-
グリーンヒル白山	719	11,796	676	9,501	569	5,320	500	5,303	533	8,171
信濃川河川公園	155	5,812	160	3,898	69	1,684	180	4,379	266	7576
野球場	72	2,281	68	1,071	26	401	84	1,429	109	2,023
多目的グラウンド	83	3,531	92	2,827	43	1,283	96	2,950	157	5,553
千谷運動公園	944	12,101	820	9,422	624	5,938	657	6,021	619	6,266
野球場	99	2,668	101	2,074	83	1,399	66	1,057	87	1,448
庭球場	781	7,074	650	4,568	497	3,069	545	3,200	473	2,577
多目的広場	64	2,359	69	2,780	44	1,470	46	1,764	59	2,241
南部スポーツ広場	207	3,860	250	3,890	186	2,728	157	2,862	202	3,857
野球場	207	3,860	250	3,890	186	2,728	157	2,862	202	3,857
片貝スポーツ広場	213	4,985	199	4,592	180	3,758	150	3,250	156	3,657
野球場	213	4,985	199	4,592	180	3,758	150	3,250	156	3,657
スポーツセンター	-	-	-	-	-	-	-	-	-	-
合計	9,886	293,968	9,555	275,165	8,183	194,142	7,956	208,431	9,274	252,815

資料:市文化スポーツ課

11-32 宗教法人数

(各年3月31日現在)

教宗派教団名	平成31年	令和2年	3	4	5	教宗派教団名	平成31年	令和2年	3	4	5
総数	143	143	142	142	141	日蓮宗	1	1	1	1	1
						真言宗智山派	9	9	9	9	9
神社本庁	90	90	90	90	90	真言宗豊山派	1	1	1	1	1
天理教	6	6	6	6	5	真言宗醍醐派	1	1	1	1	1
神習教	1	1	1	1	1	天台宗	1	1	1	1	1
御嶽教	2	2	2	2	2	如来教	-	-	-	-	-
曹洞宗	18	18	18	18	18	パーフェクト リパティール教団	-	-	-	-	-
真宗大谷派	7	7	7	7	7	日本伝導福音教団	1	1	1	1	1
浄土宗	2	2	1	1	1	単立	1	1	1	1	1
浄土真宗本願寺派	2	2	2	2	2						

資料:県法務文書課

11-33 文化財

(1) 国指定文化財

(令和5年4月1日現在)

種別	名称	員数	所有・管理	指定年
建造物	魚沼神社阿弥陀堂	1棟	土川2 魚沼神社	M39
彫刻	木造愛染明王坐像	1軀	川井 妙高寺	S10
工芸技術	小千谷縮・越後上布		小千谷市 越後上布・小千谷縮布技術保存協会 南魚沼市	S30
風俗慣習	牛の角突きの習俗		小千谷市 二十村郷牛の角突き習俗保存会 長岡市 魚沼市	S53
特別天然記念物	カモシカ		全国 新潟県	S30

(2) 県指定文化財

種別	名称	員数	所有・管理	指定年
彫刻	木喰上人作三十三観音他二像	35軀	小栗山 小栗山町内	S43
工芸品	小千谷縮布見本帖	8冊	城内4 小千谷市	S27
〃	〃	1冊	本町2 個人	〃
〃	鰐口	1口	土川2 魚沼神社	S57
〃	〃	1口	藪川 宇都宮神社	S58
書跡	広川晴軒資料(遺品共)	138点	城内4 小千谷市	S32
〃	秋山記行	2冊	本町2 個人	S58
〃	魚沼神社大般若経	559巻	土川2 魚沼神社	H13
民俗芸能	巫女爺人形操り		小千谷市 巫女爺連絡協議会 長岡市	H20
天然記念物	郡殿の池		東吉谷 郡殿の池保存会	H16

(3) 市指定文化財

種 別	名 称	員 数	所 有 ・ 管 理	指 定 年
建 造 物	神 輿	1基	土川2 魚 沼 神 社	S47
〃	明 石 堂	1棟	平成2 極 楽 寺	H18
絵 画	縮 布 製 造 之 真 凶	3巻	城内1 小千谷織物同業協同組合	S48
工 芸 品	小 千 谷 縮 見 本 帳	2冊	城内4 小 千 谷 市	H21
書 跡	魚 沼 神 社 年 中 行 事 記	1冊	土川2 魚 沼 神 社	S47
〃	岩 村 高 俊 自 伝 草 稿	1冊	平成2 慈 眼 寺	〃
〃	〃	4冊	浦 柄 個 人	〃
〃	中 世 文 書	3通	城内4 小 千 谷 市	〃
考 古 資 料	目 崎 家 板 碑	1基	西吉谷 個 人	H元
歴 史 資 料	錦 鯉 絵 型 帳 及 び 関 連 資 料	8点	浦 柄 個 人	H26
工 芸 技 術	緋 付 け 技 術		城内1 小千谷織物同業協同組合	H2
〃	寿 小 千 谷 縮		〃 〃 〃	〃
風 俗 慣 習	片 貝 の 木 遣 り と 古 式 玉 送 り		片 貝 片 貝 伝 統 芸 能 保 存 会	H13
〃	小 千 谷 の 雛 祭 り に お け る 絵 紙 飾 り の 習 俗		小千谷市 小 千 谷 絵 紙 保 存 会 旧小千谷町	R元
民 俗 芸 能	豊 年 獅 子 舞		元 町 小 千 谷 豊 年 獅 子 舞 保 存 会	S47
〃	大 の 積 迦 躰		真 人 大 の 積 迦 躰 保 存 会	S52
〃	魚 沼 神 社 太 太 神 楽		土川2 魚 沼 神 社 太 太 神 楽 保 存 会	H26
史 跡	菫 生 城 跡		菫 生 菫 生 城 址 保 存 会	S47
〃	時 水 城 跡		時 水 時 水 城 址 保 存 会	〃
〃	内 ケ 卷 城 跡		内ケ巻 内 ケ 卷 城 址 保 存 会	〃
〃	函 山 城 跡		岩 沢 岩 沢 地 域 振 興 協 議 会	〃
〃	朝 日 山 古 戦 場		浦 柄 浦 柄 史 蹟 保 存 会	〃
〃	清 水 上 遺 跡		三 仏 生 個 人	〃
〃	大 平 遺 跡		城内2 小 千 谷 市	〃
〃	朝 陽 館 ・ 耕 読 堂 諸 先 生 の 墓 碑	8基	片 貝 片 貝 城 址 等 管 理 委 員 会	〃
〃	岩 村 ・ 河 井 会 見 の 処		平成2 慈 眼 寺	〃
〃	高 梨 城 本 丸 跡		高 梨 高 梨 町 内	S56
〃	百 塚		三 仏 生 三 仏 生 町 内	H2
〃	真 人 城 跡		真 人 真 人 城 跡 保 存 会	H4
〃	お 満 ケ 池		城内1 小千谷織物同業協同組合	H18
天 然 記 念 物	大 崩 水 芭 蕉 群 生 地		大 崩 大 崩 町 内	S47
〃	不 動 寺 桂 林		桂 不 動 寺	〃
〃	仙 竜 神 社 の 大 杉		塩 谷 塩 谷 町 内	S56
〃	沢 山 神 社 の 大 杉		塩 殿 塩 殿 町 内	H元

(4) 国登録有形文化財

種 別	名 称	員 数	所 有 ・ 管 理	登録年
建産 業 3 物次	割 烹 東 忠 本 館	1棟	城内1 一般財団法人 小千谷市産業開発センター	H27
建産 業 3 物次	割 烹 東 忠 別 館	1棟	城内1 一般財団法人 小千谷市産業開発センター	H27
建産 業 3 物次	割 烹 東 忠 上 の 蔵	1棟	城内1 一般財団法人 小千谷市産業開発センター	H27
建宗 造 物教	慈 眼 寺 山 門	1棟	平成2 慈 眼 寺	H27
建住 造 物宅	お っ こ の 木 主 屋	1棟	真 人 個 人	H28
建宗 造 物教	潮 音 寺 観 音 堂	1棟	小栗田 潮 音 寺	H30
建宗 造 物教	潮 音 寺 山 門	1棟	小栗田 潮 音 寺	H30
建住 造 物宅	旧 西 脇 家 住 宅 主 屋	1棟	本町1 法 人	R元
建住 造 物宅	旧 西 脇 家 住 宅 離 座 敷	1棟	本町1 法 人	R元
建住 造 物宅	習 静 菴 茶 室	1棟	時 水 小 千 谷 市	R4
建住 造 物宅	習 静 菴 (旧三星屋) 土蔵	1棟	時 水 小 千 谷 市	R4

資料:市にぎわい交流課