

経営比較分析表（令和6年度決算）

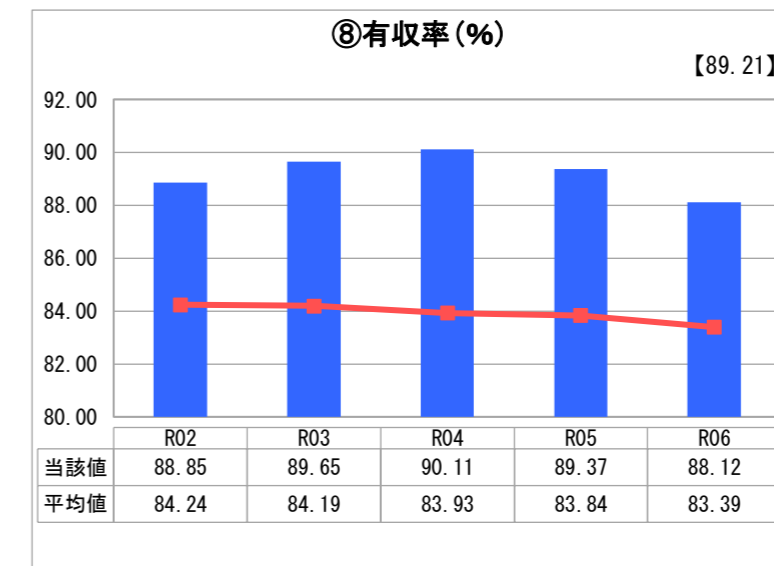
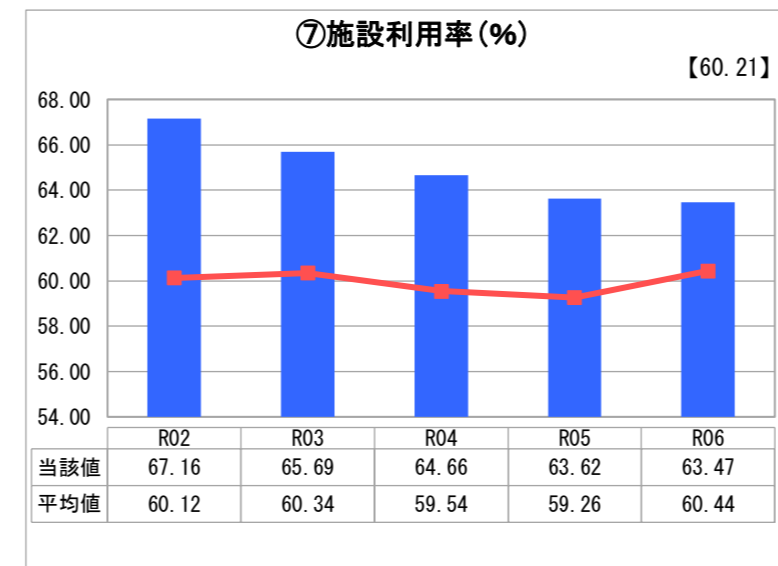
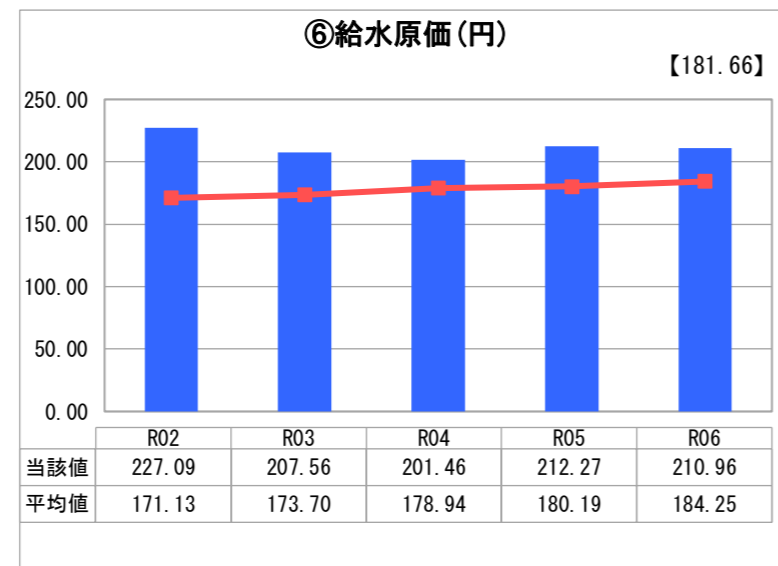
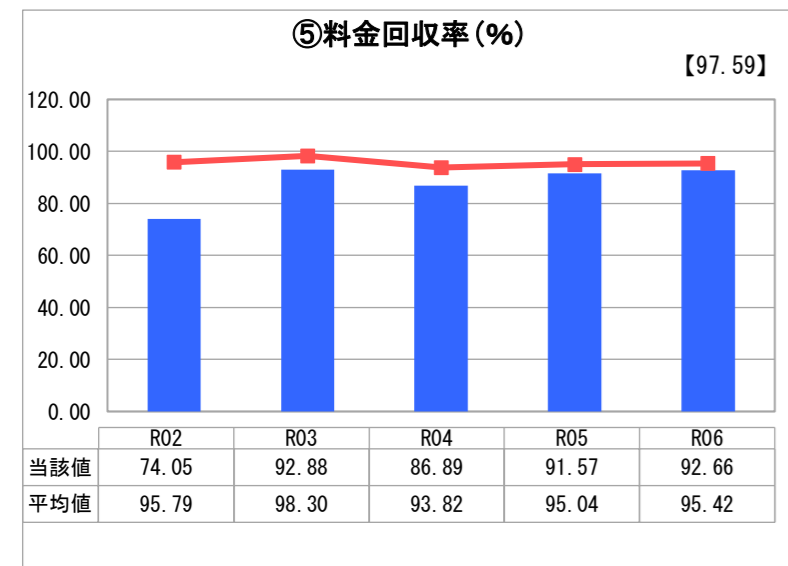
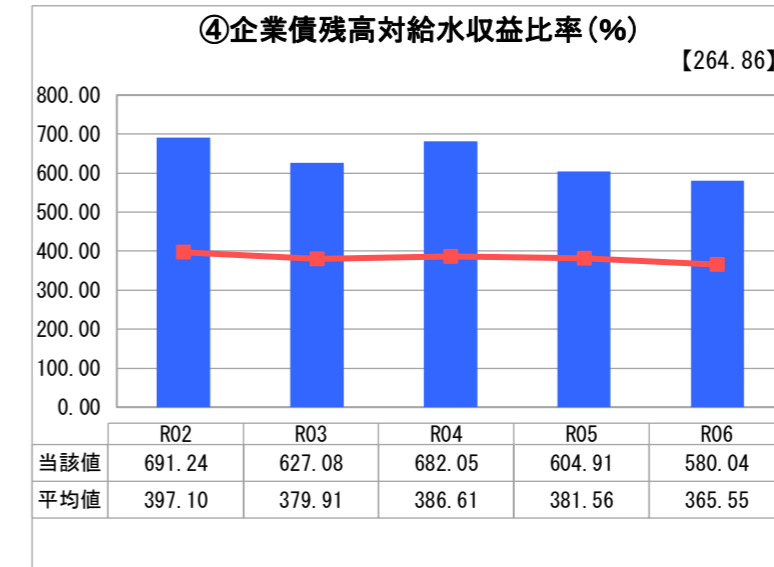
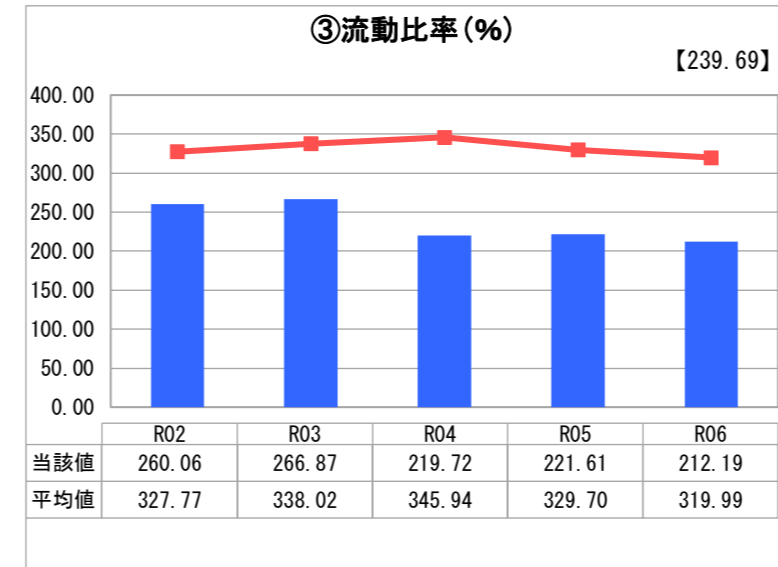
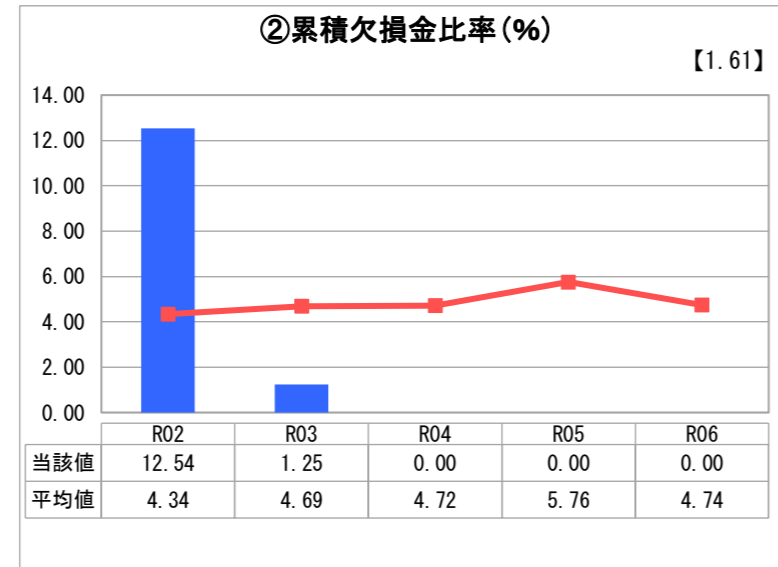
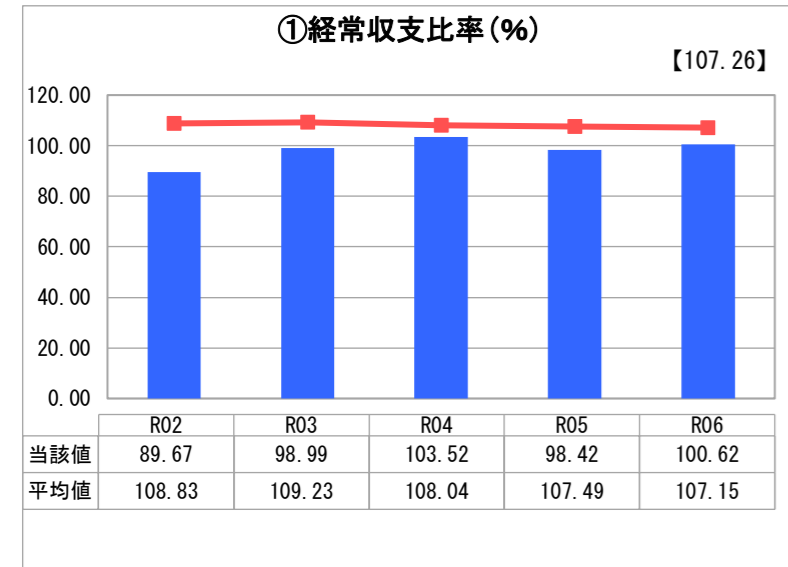
新潟県 小千谷市

業務名	業種名	事業名	類似団体区分	管理者の情報
法適用	水道事業	末端給水事業	A5	非設置
資金不足比率(%)	自己資本構成比率(%)	普及率(%)	1か月20m ³ 当たり家庭料金(円)	
-	54.72	99.62	3,872	

人口(人)	面積(km ²)	人口密度(人/km ²)
32,602	155.19	210.08
現在給水人口(人)	給水区域面積(km ²)	給水人口密度(人/km ²)
32,235	63.86	504.78

グラフ凡例
■ 当該団体値(当該値)
— 類似団体平均値(平均値)
【】 令和6年度全国平均

1. 経営の健全性・効率性



分析欄

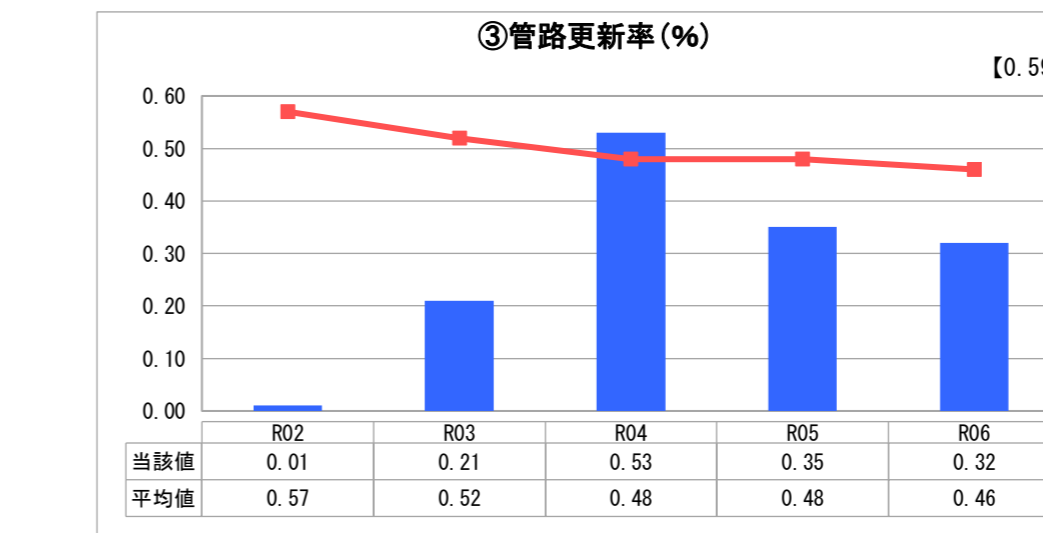
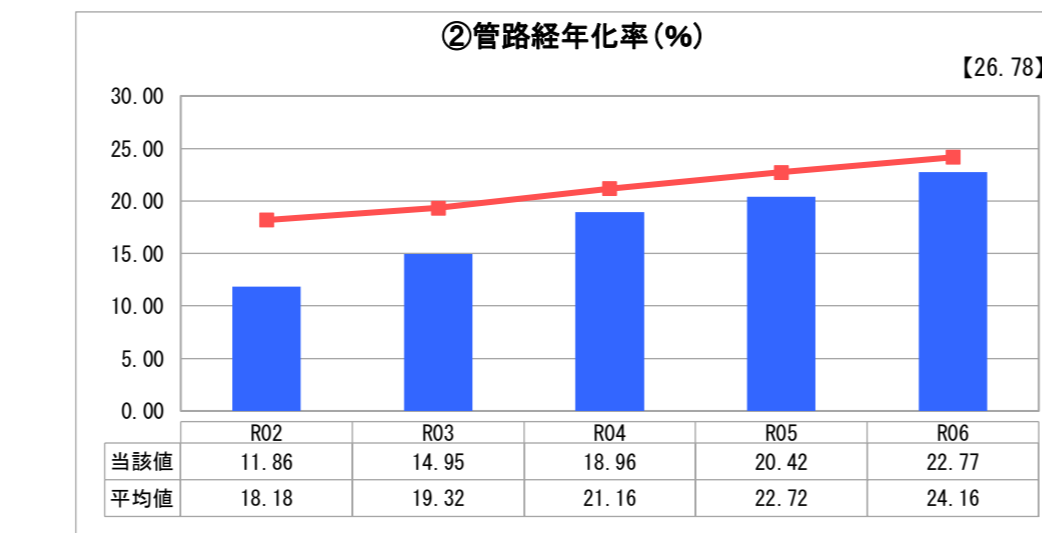
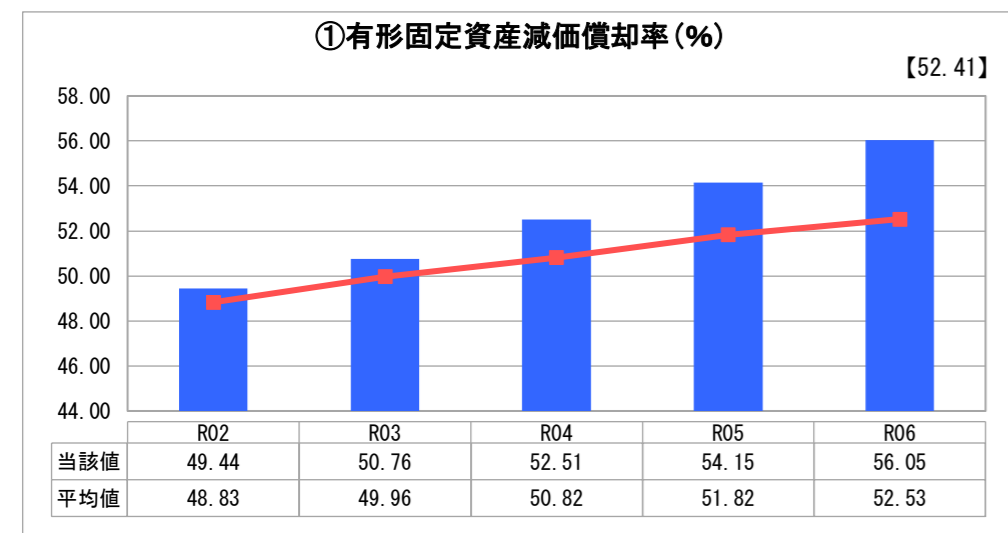
1. 経営の健全性・効率性について

①R元年度以降、赤字決算が多い不安定な収支状況が続いているが、R6年度は僅かな黒字となり、経常収支比率も100%を上回った。
 ②R元年度から生じていた累積欠損金は、積立金の取崩によりR4年度に解消した。
 ③流動比率は、類似団体平均値を大きく下回っている。
 ④企業債残高対給水収益比率は、類似団体平均値を大きく上回っている。
 ⑤料金回収率は、2年続けて上昇したが、なお類似団体平均値を下回っている。
 ⑥給水原価は、前年度より僅かに低下したが、類似団体平均値を上回っている。
 ⑦施設利用率は、類似団体平均値よりなお高いものの、水需要の減少により低下し続けている。
 ⑧有収率は、類似団体平均値をなお大きく上回っているものの、2年連続低下した。

2. 老朽化の状況について

①有形固定資産減価償却率は、R1年度から始まった新浄水場の減価償却費が非常に高額なため、毎年度上昇し続けている。
 ②管路経年化率は、老朽管の増加に伴い近年悪化しており、類似団体平均値に迫っている。
 ③管路更新率は、新浄水場建設関連事業が落ち着き管路更新を進めたR4年度は大幅に上昇し類似団体平均値を上回ったが、R5年度以降低下し類似団体平均値を下回っていることから、管路更新のペースを上げていく必要がある。

2. 老朽化の状況



全体総括

給水人口の減少と節水機器の普及により料金収入は減少し続けている。一方で、老朽化施設及び管路の増大や耐震化の推進等から、事業費は逆に増加していく厳しい時代を迎えている。
 当市は約39億円をかけて建設した新浄水場の減価償却開始に伴い、R元年度以降給水原価が類似団体平均値を上回っている。また、新浄水場建設時に借入れた約30億円の企業債の返還がR3年度以降順次始まり、このままでは資金不足に陥ることが見込まれたため、R2年度に36年ぶりとなる料金改定を実施した。
 今後は、アセットマネジメント計画に基づいた老朽化管路等の更新や基幹管路等の耐震化を進めていく予定であり事業費の増加が見込まれることから、施設の統廃合や一定期間ごとの料金改定の検討が必要となっている。