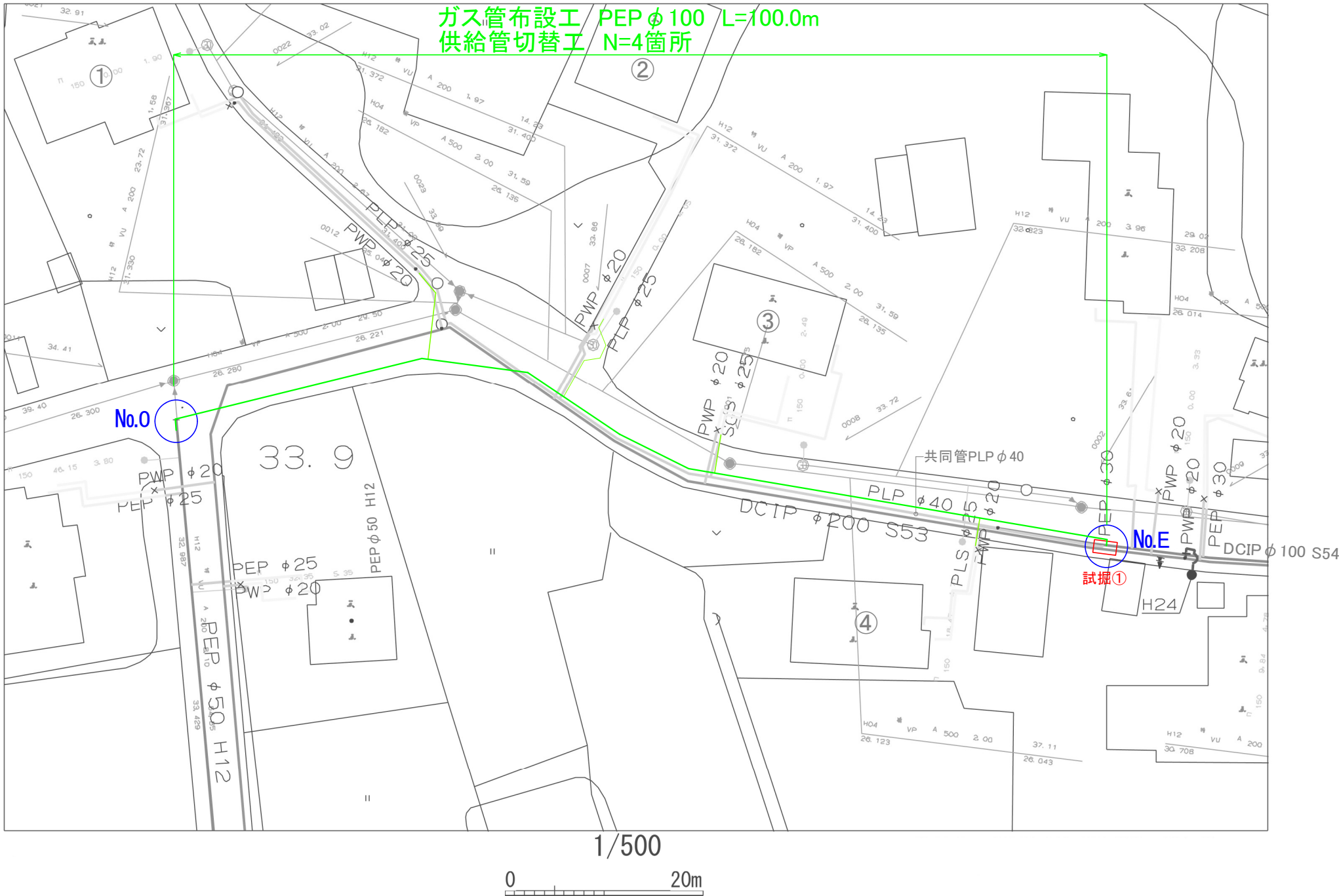
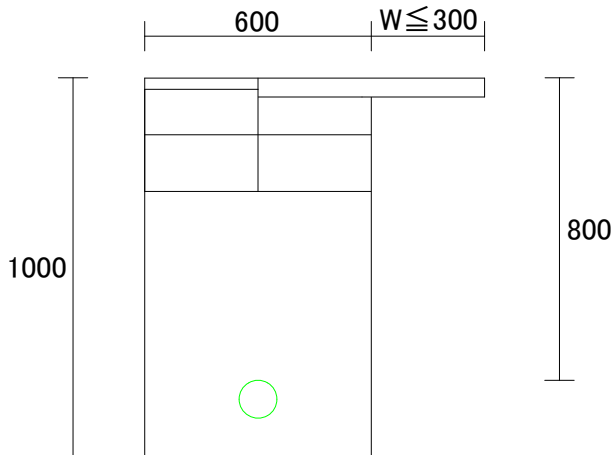


【計画平面図】 S=1/500

ガス管布設工 PEP φ100 L=100.0m
供給管切替工 N=4箇所



【標準断面図】 S=1/20



【仮復旧】

仮 舗 装 : ②粗粒度As t=3cm

上層路盤:M-40 t=12cm

下層路盤:ARC-40 t=15cm

路 床 : 山砂

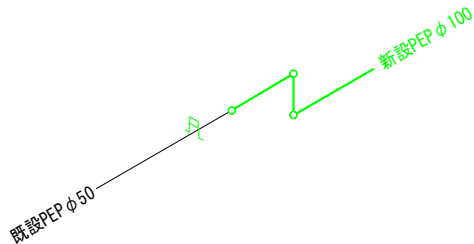
【本復旧】

本 復 旧 : ⑫密粒度As t=5cm

上層路盤:M-40 t=10cm

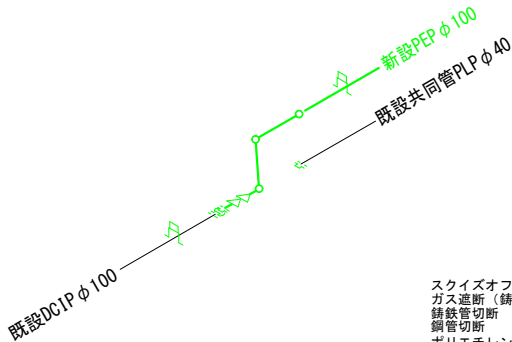
下層路盤:ARC-40 t=15cm

【No.0接続部詳細図】



スキズオフ
ポリエチレン管切断 2口
PE管 0.5m
EF-RS 2個
EF-90L 2個

【No.E接続部詳細図】



スキズオフ
ガス遮断 (鋳鉄管)
鋳鉄管切断
銅管切断
ポリエチレン管切断
EF-RS 2個
EF-S
EF-90L 2個
継輪 (ソリッドスリーブ)
特殊押輪
PE-GM II
LA-AP
白継手キャップ

令和4年度 ガス水道第28号

工事場所 小千谷市 沼田 地内

工 事 名 ガス管布設工事

図 面 計画平面図・詳細図・標準断面図

小千谷市ガス水道局

請負者