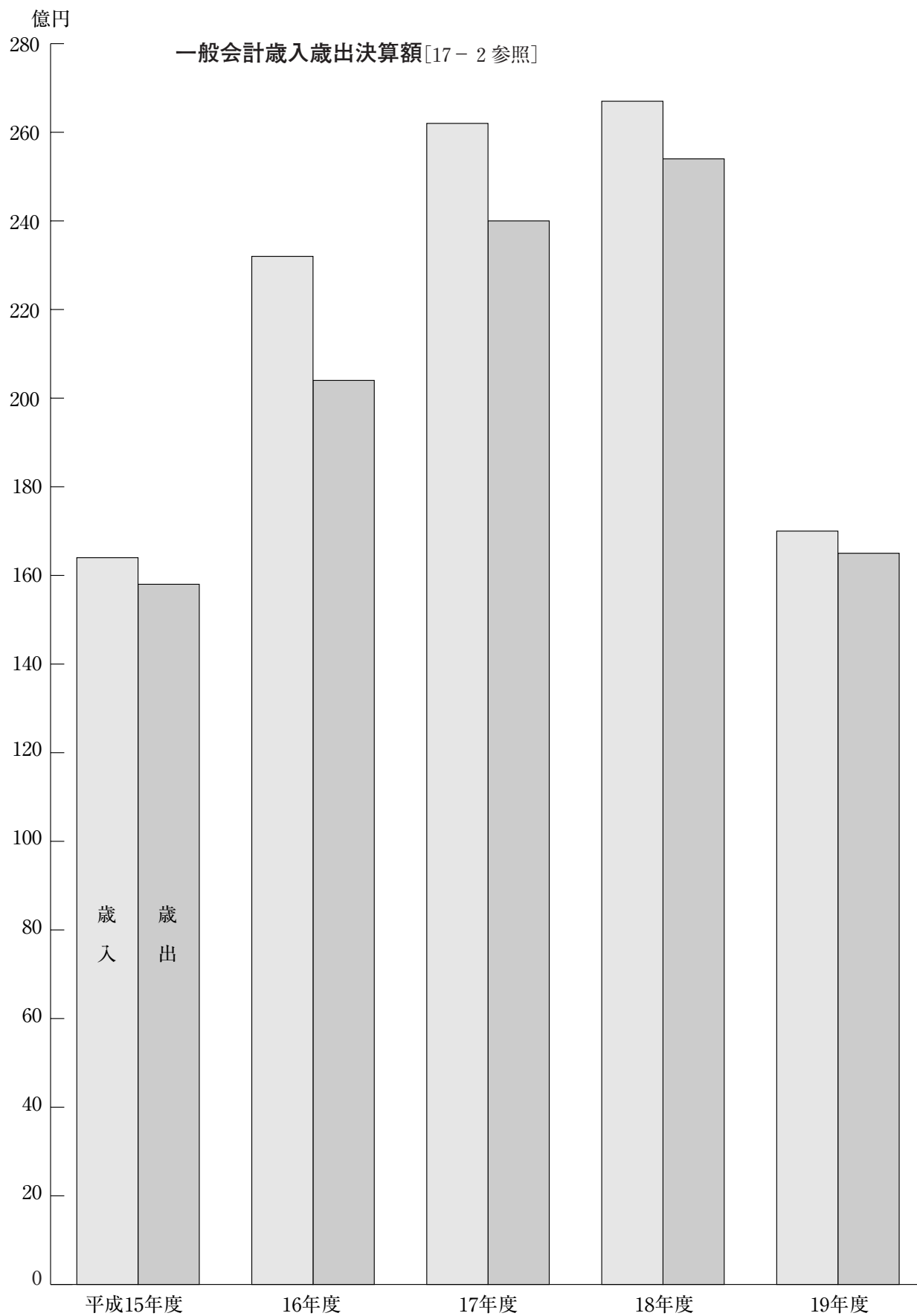
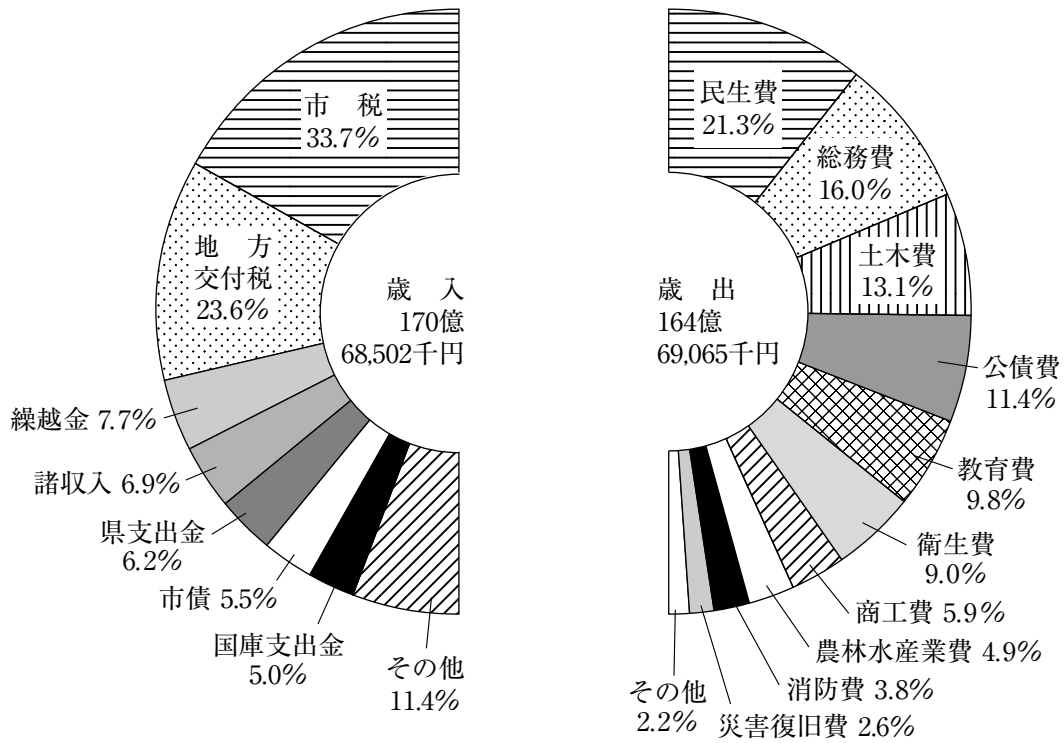


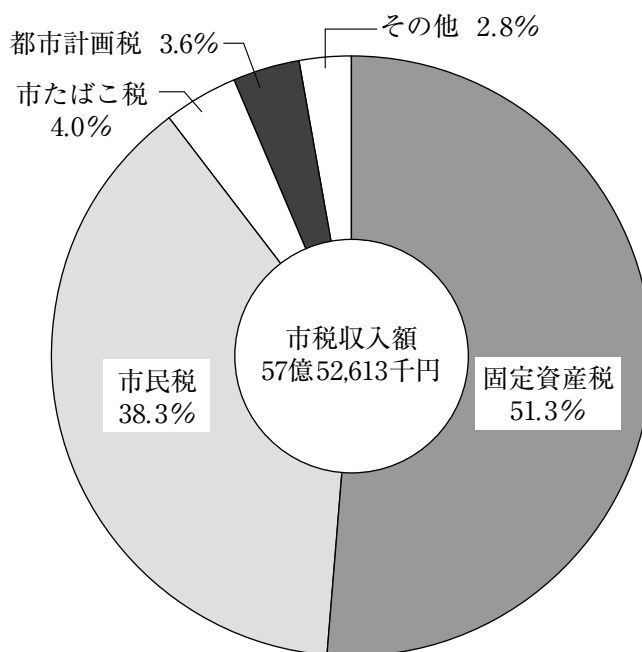
17 財 政



一般会計決算額の構成比(平成19年度)[17-2参照]



市税収入額の構成比(平成19年度)[17-5参照]



17-1 普通会計経費別決算額

区 分	平成15年度		平成16年度		平成17年度		平成18年度		平成19年度	
	千円	%	千円	%	千円	%	千円	%	千円	%
総 計	15,945,285	100.0	20,546,914	100.0	24,327,069	100.0	25,629,072	100.0	16,785,142	100.0
人 件 費	3,085,676	19.4	3,173,142	15.4	2,574,512	10.6	2,661,923	10.4	2,829,874	16.9
物 件 費	2,063,817	12.9	3,927,627	19.1	3,643,884	15.0	2,597,627	10.1	2,138,998	12.7
維持補修費	412,693	2.6	604,930	2.9	684,758	2.8	453,343	1.8	462,492	2.8
扶 助 費	961,472	6.0	1,159,453	5.6	1,192,492	4.9	1,111,348	4.3	1,221,011	7.3
補 助 費 等	2,111,592	13.2	2,273,117	11.1	3,285,649	13.5	2,389,041	9.3	2,466,805	14.7
普通建設事業費	2,216,124	13.9	1,571,299	7.6	1,794,928	7.4	3,200,197	12.5	1,668,904	9.9
災害復旧事業費	51,881	0.3	977,120	4.8	5,997,033	24.6	6,941,299	27.1	571,625	3.4
公 債 費	1,987,989	12.5	2,055,740	10.0	1,979,924	8.1	1,802,472	7.0	1,935,340	11.5
積 立 金	569,165	3.6	1,371,142	6.7	370,031	1.5	1,556,996	6.1	938,971	5.6
投資及び出資金	1,940	0.0	757	0.0	764	0.0	807	0.0	300	0.0
貸 付 金	850,575	5.4	1,490,964	7.3	1,230,777	5.1	1,032,571	4.0	791,630	4.7
繰 出 金	1,632,361	10.2	1,941,623	9.5	1,572,317	6.5	1,881,448	7.4	1,759,192	10.5
前年度繰上充用金	-	-	-	-	-	-	-	-	-	-

資料：市企画財政課

17-2 一般会計年度別予算及び決算額

款	平成 16 年 度			平成 17	
	当初予算額	最終予算額	決 算 額	当初予算額	最終予算額
歳 入 総 額	16,220,000	42,855,860	23,214,277	20,610,000	41,015,079
市 方 譲 与 税	5,170,323	4,964,977	5,072,892	4,551,355	4,755,355
地 方 割 交 付 金	258,000	258,000	278,288	356,400	356,400
利 子 割 交 付 金	35,000	35,000	35,599	15,000	15,000
配 当 割 交 付 金	500	500	5,168	1,500	1,500
株 式 等 譲 渡 所 得 割 交 付 金	500	500	4,787	10	10
地 方 消 費 税 交 付 金	410,000	410,000	450,410	410,000	410,000
自 動 車 取 得 税 交 付 金	80,000	80,000	87,506	84,000	84,000
地 方 特 例 交 付 金	129,000	133,513	133,513	137,000	138,790
地 方 交 付 税	3,880,000	7,768,638	7,768,638	4,210,000	4,936,408
交 通 安 全 対 策 特 別 交 付 金	8,000	8,000	8,086	8,000	8,000
ゴ ル フ 場 利 用 税 交 付 金	15,000	15,000	11,981	13,300	13,300
分 担 金 及 び 負 担 金	259,539	623,000	235,359	310,757	647,724
使 用 料 及 び 手 数 料	200,106	196,406	182,905	196,656	196,731
国 庫 支 出 金	787,409	8,671,356	1,068,843	1,721,168	10,077,539
県 支 出 金	735,630	10,503,832	2,351,104	4,621,580	9,963,457
財 産 収 入 金	55,506	64,532	65,636	142,775	145,808
寄 附 付 金	1,501	1,501	1,080	1,501	1,501
繰 上 入 金	1,068,495	233,063	732,041	758,720	359,020
繰 越 金	300,000	572,146	572,147	300,000	2,782,731
諸 市 債 入	1,194,691	1,989,295	1,684,594	1,753,078	1,902,705
債 入	1,630,800	6,326,600	2,463,700	1,017,200	4,219,100
歳 出 総 額	16,220,000	42,855,860	20,431,546	20,610,000	41,015,079
議 会 費	167,732	167,267	163,797	153,339	153,729
総 務 費	2,032,386	6,483,172	4,836,849	2,093,030	3,721,440
民 生 費	3,381,298	3,413,651	3,179,962	3,309,443	3,358,809
衛 生 費	1,641,894	6,389,140	2,028,889	1,486,250	5,738,656
労 働 費	30,708	30,852	27,856	19,153	80,263
農 林 水 産 業 費	806,736	799,249	750,571	611,321	543,510
農 商 工 業 費	1,075,334	1,742,649	1,623,260	1,426,394	1,440,844
土 木 費	2,662,624	3,302,456	2,553,277	2,537,958	4,544,757
消 防 費	636,096	666,922	642,733	586,370	610,945
教 育 費	1,590,437	1,654,848	1,498,443	1,340,841	1,464,001
災 害 復 旧 費	98,683	16,003,144	970,925	4,962,408	17,284,601
公 債 費	2,082,571	2,189,937	2,154,984	2,069,992	2,069,992
諸 支 出 金	3,501	3,501	-	3,501	3,501
予 備 費	10,000	9,072	-	10,000	31

17-3 特別会計年度別決算額

区 分	平成 16 年 度		平成 17
	歳 入 額	歳 出 額	歳 入 額
国 民 健 康 保 険 会 計	2,847,396	2,828,573	3,035,075
老 人 保 健 会 計	4,358,564	4,369,293	4,336,527
下 水 道 会 計	2,491,350	2,244,766	4,764,774
農 業 集 落 排 水 事 業 会 計	783,412	690,722	1,348,071
地 域 間 交 流 セ ン タ ー 会 計	280,538	272,456	278,767
介 護 保 険 会 計	2,577,998	2,541,195	2,831,085
宅 地 造 成 事 業 会 計	-	-	-

(単位：千円)

年 度 決 算 額	平 成 18 年 度			平 成 19 年 度		
	当 初 予 算 額	最 終 予 算 額	決 算 額	当 初 予 算 額	最 終 予 算 額	決 算 額
26,258,488	17,270,000	30,653,101	26,684,313	16,120,000	17,859,756	17,068,502
4,982,744	5,028,990	5,244,422	5,332,623	5,817,398	5,817,398	5,752,613
351,450	490,400	490,400	482,871	196,100	196,100	200,140
20,942	10,700	10,700	14,297	23,800	23,800	18,691
9,349	4,000	4,000	12,412	9,300	9,300	15,479
11,687	3,500	3,500	9,708	11,000	11,000	8,198
414,472	410,000	410,000	423,255	410,000	410,000	411,701
86,962	89,000	89,000	88,615	90,500	90,500	80,798
138,790	131,000	90,340	90,340	40,200	29,453	29,453
4,936,408	3,800,000	4,098,526	4,525,094	3,430,000	3,633,995	4,025,048
7,955	8,000	8,000	8,587	8,000	8,000	8,655
11,351	11,400	11,400	11,603	11,000	11,000	12,324
260,252	266,407	302,482	366,919	238,215	242,093	268,296
192,163	213,831	194,936	191,215	183,622	183,622	192,691
4,973,863	1,171,252	5,812,788	4,473,224	732,943	1,024,338	846,154
3,249,179	849,220	6,223,638	4,472,884	875,774	1,207,117	1,060,110
105,487	88,069	332,524	364,422	77,617	81,273	77,987
468	1,501	10,764	12,293	1,501	3,201	2,860
358,230	1,308,682	1,041,485	215,907	1,215,136	991,229	621,961
2,782,731	300,000	2,211,428	2,211,428	500,000	1,323,871	1,323,871
1,630,105	1,389,248	1,561,368	1,495,716	1,265,294	1,299,066	1,173,072
1,733,900	1,694,800	2,501,400	1,880,900	982,600	1,263,400	938,400
24,047,060	17,270,000	30,653,101	25,360,441	16,120,000	17,859,756	16,469,065
152,907	162,740	164,425	162,956	154,840	152,246	149,844
3,173,202	1,918,883	3,505,973	3,196,393	2,153,806	2,777,648	2,627,547
3,174,783	3,502,112	3,614,922	3,257,872	3,705,420	3,826,177	3,500,463
3,138,614	1,525,711	2,745,223	2,040,230	1,504,890	1,520,963	1,476,120
55,215	74,975	74,824	54,393	90,339	89,017	63,271
448,701	893,684	847,024	756,839	864,487	835,237	803,606
1,339,160	1,297,225	1,285,495	1,187,509	1,055,601	1,062,575	975,060
2,674,876	3,010,574	4,580,967	3,759,672	2,141,586	2,469,073	2,160,465
593,582	642,625	656,400	627,154	634,306	648,121	629,694
1,389,414	1,500,551	1,574,240	1,450,891	1,738,702	1,713,398	1,618,852
5,986,789	892,157	9,589,779	6,940,160	158,408	675,132	432,005
1,919,817	1,825,187	1,825,187	1,742,167	1,758,763	1,937,845	1,886,788
-	13,576	187,706	184,205	148,852	148,852	145,350
-	10,000	936	-	10,000	3,472	-

資料：市企画財政課

(単位：千円)

年 度 歳 出 額	平 成 18 年 度		平 成 19 年 度	
	歳 入 額	歳 出 額	歳 入 額	歳 出 額
3,025,029	3,326,182	3,388,781	3,542,283	3,666,893
4,355,133	4,083,848	4,059,119	4,101,599	4,080,023
4,580,497	2,703,607	2,646,009	2,232,054	2,148,409
1,312,339	765,891	744,125	506,442	496,374
278,050	272,114	266,924	305,573	305,573
2,756,340	2,864,379	2,749,438	2,950,170	2,874,816
-	816,452	816,452	52,860	52,860

資料：市企画財政課

17-4 公営企業会計年度別決算額

(単位：千円)

科 目	収		入		
	平成15年度	16	17	18	19
収 益 的 収 入					
ガ ス 事 業	1,528,002	1,470,321	1,412,024	1,372,635	1,497,627
水 道 事 業	847,417	874,918	880,410	849,905	833,706
工 業 用 水 道 事 業	366,817	328,300	361,301	319,281	321,519
資 本 的 収 入					
ガ ス 事 業	2,875	16,882	139,324	128,884	26,254
水 道 事 業	121,171	95,748	330,732	293,130	73,770
工 業 用 水 道 事 業	28,900	21,500	122,654	71,600	513

17-5 市税徴収実績

(単位：千円)

区 分	予 算 額	調 定 額	収 入 額	未 収 入 額	収 入 歩 合
平 成 15 年 度	5,020,056	5,327,521	5,152,352	175,169	96.7
16	4,964,977	5,267,085	5,072,892	194,193	96.3
17	4,755,355	5,163,207	4,982,744	180,463	96.5
18	5,244,422	5,495,111	5,332,623	162,488	97.0
19	5,817,398	5,921,447	5,752,613	168,834	97.1
市 民 税	2,310,825	2,238,412	2,188,075	50,337	97.8
固 定 資 産 税	2,893,643	3,042,002	2,932,880	109,122	96.4
軽 自 動 車 税	81,804	84,814	82,915	1,899	97.8
市 た ば こ 税	246,867	230,854	230,854	-	100.0
鉦 産 税	74,600	110,324	110,324	-	100.0
都 市 計 画 税	209,658	215,041	207,565	7,476	96.5
入 湯 税	1	-	-	-	-

資料：市税務課「市税概要」

17-6 市有財産総括表

(単位：㎡)(各年度3月31日現在)

区 分	土 地	建 物			
		総 数	木 造	非 木 造	
平 成 15 年 度	2,904,229	168,731	13,003	155,728	
16	2,906,307	172,395	12,598	159,797	
17	2,908,135	174,588	12,272	162,316	
18	2,971,361	177,000	11,431	165,569	
19	3,069,417	180,718	13,089	167,629	
財 公	本 庁 舎	10,946	5,664	-	5,664
産 用	消 防 施 設	2,857	1,557	609	948
	そ の 他 の 施 設	22,239	3,407	-	3,407
財 公	学 校	307,766	73,021	5,612	67,409
産 用	公 営 住 宅	45,742	26,320	1,670	24,650
	そ の 他 の 施 設	982,998	67,858	4,377	63,481
普 通	山 林	1,385,524	-	-	-
財 産	建 物	-	2,891	821	2,070
	宅 地	113,177	-	-	-
	そ の 他 の 土 地	198,168	-	-	-

資料：市企画財政課「財産台帳」

(単位：千円)

科 目	支 出				
	平成15年度	16	17	18	19
収 益 的 支 出					
ガ ス 事 業	1,386,760	2,497,289	1,326,034	1,259,103	1,263,321
水 道 事 業	734,685	934,461	875,662	749,338	719,670
工 業 用 水 道 事 業	306,360	310,043	310,637	274,809	265,912
資 本 的 支 出					
ガ ス 事 業	230,344	241,074	407,766	496,455	545,696
水 道 事 業	397,995	373,590	633,431	713,312	447,493
工 業 用 水 道 事 業	167,172	160,364	270,484	314,243	100,999

資料：市ガス水道局「決算書」

17-7 市債目的別現在高

(単位：千円)

区 分	平成18年度 末現在高	平成19年度 発 行 額	平成19年度元利償還額		平成19年度 末現在高
			元 金	利 子	
総 額	38,444,456	1,840,100	2,869,770	950,141	37,414,786
普 通 会 計	14,167,919	1,011,300	1,681,511	253,090	13,497,708
一 般 公 共 事 業 債	637,748	22,300	87,843	10,884	572,205
一 般 単 独 事 業 債	4,522,428	206,000	693,074	80,956	4,035,354
公 営 住 宅 建 設 事 業 債	711,703	-	17,795	16,455	693,908
学 校 教 育 施 設 整 備 事 業 債	933,918	91,600	110,945	31,355	914,573
辺 地 対 策 事 業 債	-	-	-	-	-
災 害 復 旧 債	1,992,189	146,600	365,546	25,054	1,773,243
厚 生 福 祉 施 設 整 備 事 業 債	403,201	-	57,306	13,437	345,895
社 会 福 祉 施 設 整 備 事 業 債	11,389	-	673	191	10,716
都 道 府 県 貸 付 金	647,981	45,000	172,662	4,030	520,319
財 源 対 策 債	405,914	29,000	26,910	6,777	408,004
そ の 他	3,901,448	470,800	148,757	63,951	4,223,491
下 水 道 会 計	15,317,022	638,400	609,039	461,579	15,346,383
農 業 集 落 排 水 事 業 会 計	2,614,836	150,400	62,480	55,783	2,702,756
介 護 保 険 特 別 会 計	5,894	-	2,947	-	2,947
宅 地 造 成 事 業 特 別 会 計	231,400	-	-	3,773	231,400
公 営 企 業 会 計	6,107,385	40,000	513,793	175,916	5,633,592

資料：市企画財政課「決算統計資料」

17-8 市債利率借入先別現在高

・普通会計

(単位：千円)(平成19年度末現在)

区 分	現 在 高	利 率 別 内 訳				
		2.0%以下	3.0%以下	4.0%以下	5.0%以下	5.0%超
普 通 会 計	13,497,708	11,901,876	402,454	191,579	499,311	502,488
財 政 融 資 資 金	8,008,458	7,141,953	106,716	74,636	439,346	245,807
日 本 郵 政 公 社 資 金	1,719,263	1,382,894	-	73,592	41,566	221,211
そ の 他	3,769,987	3,377,029	295,738	43,351	18,399	35,470

資料：市企画財政課「決算統計資料」

・公営事業会計

(単位：千円)(平成19年度末現在)

区 分	現 在 高	利 率 別 内 訳				
		2.0%未満	3.0%未満	4.0%未満	5.0%未満	5.0%以上
下 水 道 会 計	15,346,383	3,512,260	6,169,300	1,403,952	2,184,432	2,076,439
財 政 融 資 資 金	3,984,953	929,453	1,583,167	93,237	808,035	571,061
日 本 郵 政 公 社 資 金	5,984,413	1,066,370	2,435,854	850,631	596,538	1,035,020
そ の 他	5,377,017	1,516,437	2,150,279	460,084	779,859	470,358
農 業 集 落 排 水 事 業 会 計	2,702,756	947,892	1,409,013	131,064	202,793	11,994
財 政 融 資 資 金	1,720,535	642,450	871,417	52,757	145,019	8,892
そ の 他	982,221	305,442	537,596	78,307	57,774	3,102
介 護 保 険 特 別 会 計	2,947	2,947	-	-	-	-
そ の 他	2,947	2,947	-	-	-	-
宅 地 造 成 事 業 会 計	231,400	84,200	147,200	-	-	-
財 政 融 資 資 金	147,200	-	147,200	-	-	-
そ の 他	84,200	84,200	-	-	-	-
公 営 企 業 会 計	5,633,592	1,626,543	2,349,737	237,547	376,621	1,043,144
財 政 融 資 資 金	4,017,900	1,255,994	1,331,349	174,828	291,907	963,822
そ の 他	1,615,692	370,549	1,018,388	62,719	84,714	79,322

資料：市企画財政課「決算統計資料」