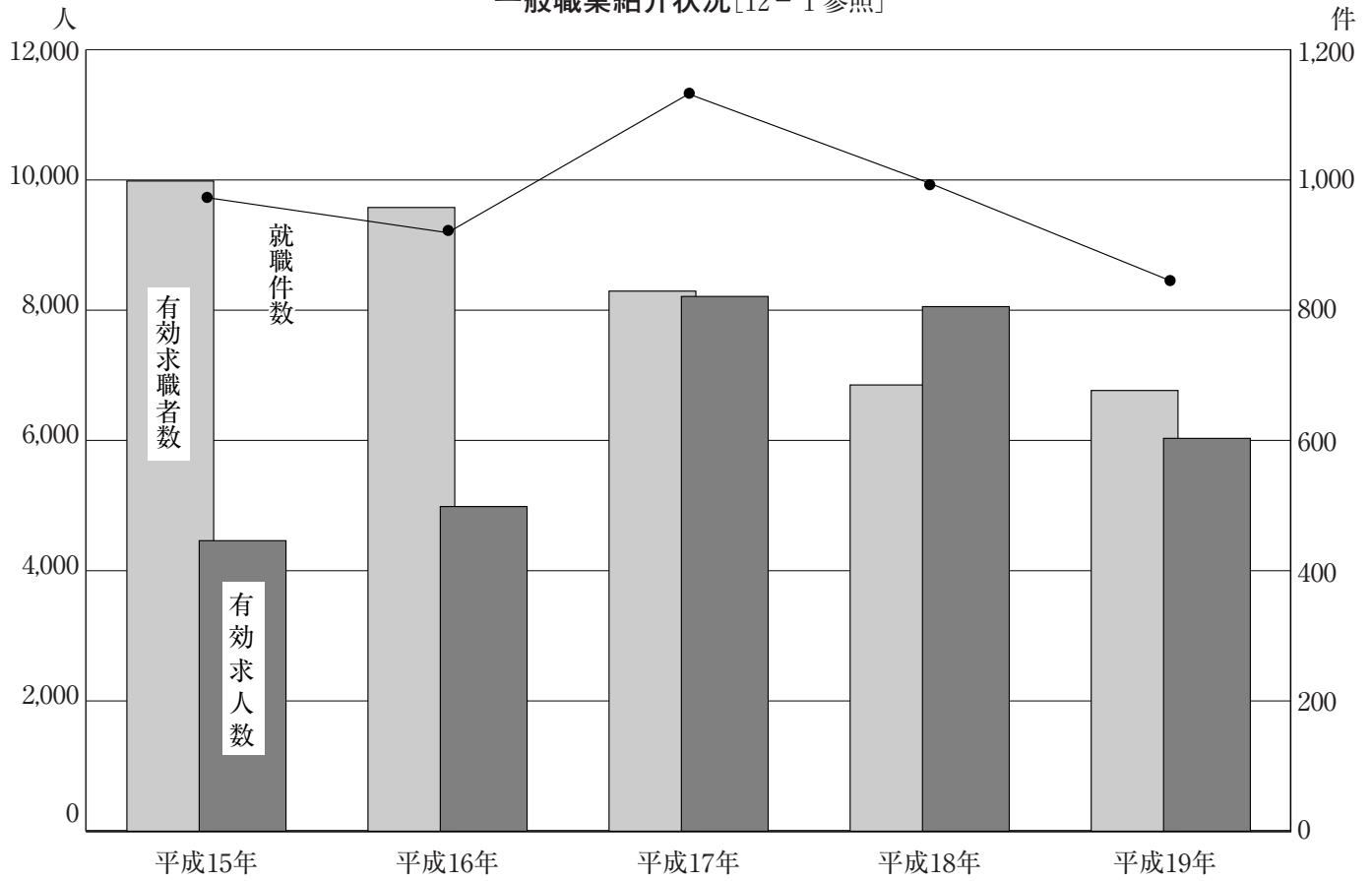
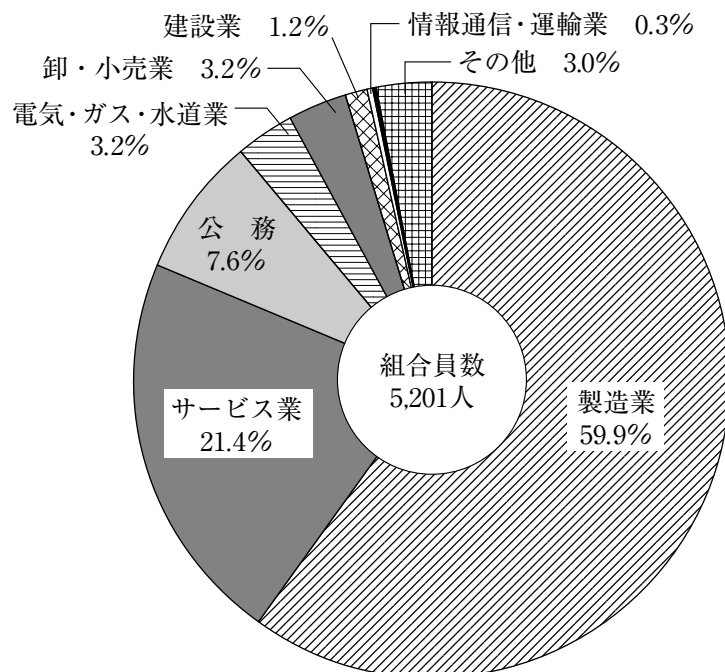


## 12 労働・社会保障

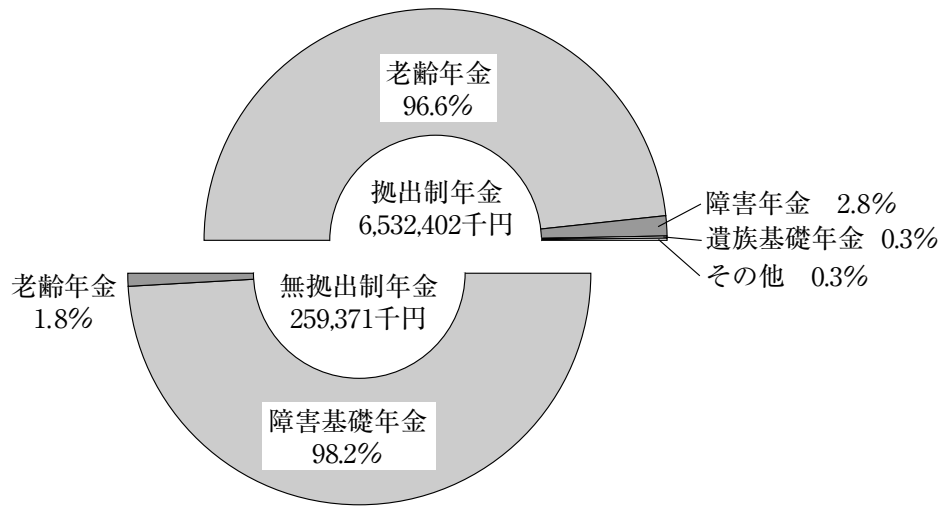
一般職業紹介状況[12-1参照]



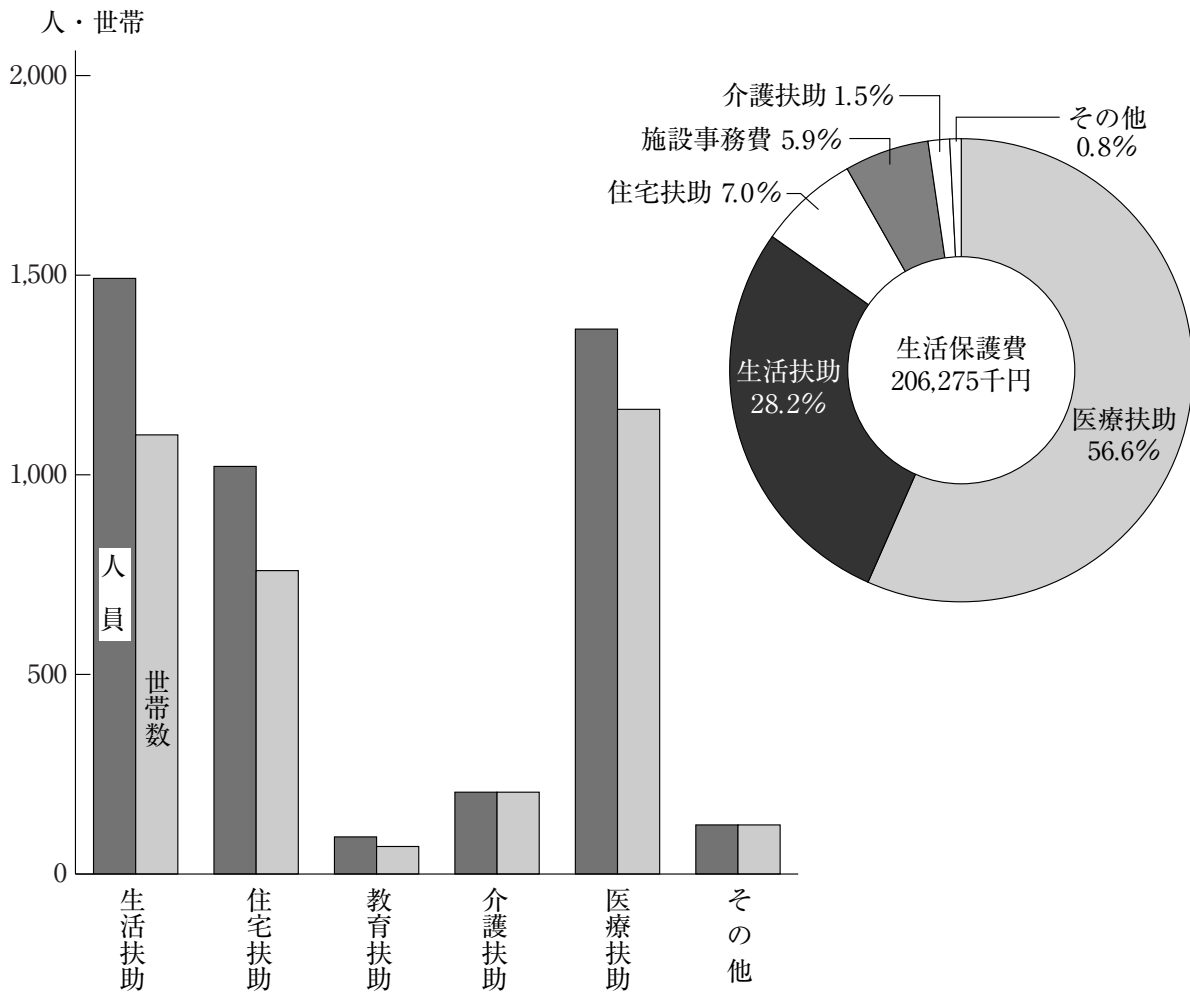
産業別労働組合構成(平成19年6月30日現在) [12-5参照]



国民年金給付状況(平成19年度) [12-16参照]



生活保護状況(平成19年度) [12-18参照]



12-1 一般職業紹介状況(パートを除く常用)

| 年次    | 新規求職者数 |       |       | 有効求職者数 |       |       | 紹介件数  |       |       | 就職件数  |     |     | 新規求人数 | 有効求人数 |
|-------|--------|-------|-------|--------|-------|-------|-------|-------|-------|-------|-----|-----|-------|-------|
|       | 総数     | 男     | 女     | 総数     | 男     | 女     | 総数    | 男     | 女     | 総数    | 男   | 女   |       |       |
| 平成15年 | 2,806  | 1,651 | 1,155 | 9,984  | 5,996 | 3,988 | 3,499 | 2,134 | 1,365 | 973   | 587 | 386 | 1,887 | 4,461 |
| 16    | 2,564  | 1,527 | 1,037 | 9,577  | 5,766 | 3,811 | 2,756 | 1,806 | 950   | 919   | 538 | 381 | 2,081 | 4,985 |
| 17    | 2,383  | 1,310 | 1,073 | 8,293  | 4,614 | 3,679 | 2,854 | 1,659 | 1,195 | 1,132 | 619 | 513 | 3,201 | 8,211 |
| 18    | 2,160  | 1,197 | 963   | 6,852  | 3,728 | 3,124 | 2,607 | 1,519 | 1,088 | 995   | 570 | 425 | 3,091 | 8,055 |
| 19    | 2,047  | 1,188 | 825   | 6,767  | 3,999 | 2,671 | 2,630 | 1,629 | 960   | 845   | 489 | 344 | 2,315 | 6,032 |

注1 この資料は小千谷公共職業安定所管内(小千谷市、川口町)のものである。資料：長岡公共職業安定所小千谷出張所  
 2 有効求職者数、有効求人数は前月からの繰越数に新規分を加えた月間有効数の累計である。  
 3 男女別の数値については、登録時に性別の記入があるもののみ集計している。

12-2 産業別新規求人数(パートを除く常用)

| 年次    | 総数    | 農林漁業 | 鉱業 | 建設業 | 製造業   | 水道業・電気・ガス業 | 情報通信業 | 運輸業 | 小卸売業・小売業 | 金融業・保険業 | 不動産業 | 宿泊業・飲食店業 | 医療・福祉 | 支援教育・学習 | 複合サービス事業 | サービス業 | その他の公務 |
|-------|-------|------|----|-----|-------|------------|-------|-----|----------|---------|------|----------|-------|---------|----------|-------|--------|
| 平成15年 | 1,887 | 11   | 1  | 229 | 567   | 1          | 23    | 85  | 322      | 38      | -    | 37       | 189   | 4       | 5        | 296   | 79     |
| 16    | 2,081 | 7    | -  | 388 | 719   | -          | 18    | 83  | 271      | 39      | -    | 78       | 142   | 11      | 2        | 259   | 64     |
| 17    | 3,201 | 14   | 3  | 677 | 1,054 | -          | 24    | 137 | 334      | 12      | -    | 87       | 219   | 2       | 19       | 492   | 127    |
| 18    | 3,091 | 14   | -  | 532 | 1,043 | -          | 44    | 94  | 396      | 12      | 4    | 94       | 335   | 4       | 14       | 420   | 85     |
| 19    | 2,315 | 11   | -  | 406 | 714   | -          | 40    | 97  | 277      | 22      | 8    | 80       | 254   | 9       | 13       | 329   | 55     |

注1 12-1表注参照。資料：長岡公共職業安定所小千谷出張所

12-3 労働組合組織状況

(各年6月30日現在)

| 年次    | 総数  |       | 労組法 |       | 国労法 |      | 地公労法 |      | 国公法 |      | 地公法 |      |
|-------|-----|-------|-----|-------|-----|------|------|------|-----|------|-----|------|
|       | 組合数 | 組合員数  | 組合数 | 組合員数  | 組合数 | 組合員数 | 組合数  | 組合員数 | 組合数 | 組合員数 | 組合数 | 組合員数 |
| 平成15年 | 30  | 5,149 | 27  | 4,388 | 2   | 327  | -    | -    | -   | -    | 1   | 434  |
| 16    | 30  | 5,160 | 26  | 4,310 | 2   | 429  | -    | -    | 1   | 1    | 1   | 420  |
| 17    | 31  | 5,099 | 27  | 4,272 | 2   | 424  | -    | -    | 1   | 1    | 1   | 402  |
| 18    | 31  | 5,378 | 26  | 4,300 | 2   | 424  | -    | -    | 1   | 1    | 2   | 653  |
| 19    | 29  | 5,201 | 25  | 4,381 | 2   | 424  | -    | -    | 1   | 1    | 1   | 395  |

資料：商工観光課「労働組合基礎調査」

12-4 規模別労働組合数及び組合員数

(各年6月30日現在)

| 年次    | 総数  |       | 29人以下 |      | 30～99人 |      | 100～299人 |       | 300～499人 |       | 500人以上 |       |
|-------|-----|-------|-------|------|--------|------|----------|-------|----------|-------|--------|-------|
|       | 組合数 | 組合員数  | 組合数   | 組合員数 | 組合数    | 組合員数 | 組合数      | 組合員数  | 組合数      | 組合員数  | 組合数    | 組合員数  |
| 平成15年 | 30  | 5,149 | 9     | 114  | 7      | 365  | 9        | 1,494 | 3        | 1,236 | 2      | 1,940 |
| 16    | 30  | 5,160 | 8     | 102  | 7      | 354  | 10       | 1,574 | 4        | 1,699 | 1      | 1,431 |
| 17    | 31  | 5,099 | 9     | 111  | 8      | 414  | 8        | 1,242 | 5        | 1,966 | 1      | 1,366 |
| 18    | 31  | 5,378 | ...   | ...  | ...    | ...  | ...      | ...   | ...      | ...   | ...    | ...   |
| 19    | 29  | 5,201 | ...   | ...  | ...    | ...  | ...      | ...   | ...      | ...   | ...    | ...   |

注 平成18年以降、詳細データ公表なし。

資料：商工観光課「労働組合基礎調査」

12-5 産業別労働組合数及び組合員数

(各年6月30日現在)

| 年次    | 総数  |       | 農林水産業 |      | 鉱業  |      | 建設業 |      | 製造業 |       | 卸・小売業 |      |
|-------|-----|-------|-------|------|-----|------|-----|------|-----|-------|-------|------|
|       | 組合数 | 組合員数  | 組合数   | 組合員数 | 組合数 | 組合員数 | 組合数 | 組合員数 | 組合数 | 組合員数  | 組合数   | 組合員数 |
| 平成15年 | 30  | 5,149 | -     | -    | -   | -    | 3   | 82   | 13  | 3,320 | 1     | 91   |
| 16    | 30  | 5,160 | -     | -    | -   | -    | 2   | 63   | 13  | 3,266 | 1     | 91   |
| 17    | 31  | 5,099 | -     | -    | -   | -    | 2   | 62   | 14  | 3,242 | 1     | 91   |
| 18    | 31  | 5,378 | -     | -    | -   | -    | 2   | 60   | 13  | 3,147 | 1     | 91   |
| 19    | 29  | 5,201 | -     | -    | -   | -    | 2   | 62   | 13  | 3,115 | 1     | 168  |

| 年次    | 金融保険業 |      | 運輸・通信業 |      | 電気ガス水道業 |      | サービス業 |       | 公務  |      | 分類不能 |      |
|-------|-------|------|--------|------|---------|------|-------|-------|-----|------|------|------|
|       | 組合数   | 組合員数 | 組合数    | 組合員数 | 組合数     | 組合員数 | 組合数   | 組合員数  | 組合数 | 組合員数 | 組合数  | 組合員数 |
| 平成15年 | 1     | 9    | 1      | 24   | 1       | 176  | 7     | 862   | 2   | 435  | 1    | 150  |
| 16    | 1     | 9    | 1      | 24   | 1       | 176  | 8     | 960   | 2   | 421  | 1    | 150  |
| 17    | 1     | 9    | 1      | 21   | 1       | 174  | 8     | 947   | 2   | 403  | 1    | 150  |
| 18    | 1     | 9    | 1      | 21   | 1       | 171  | 9     | 1,330 | 2   | 399  | 1    | 150  |
| 19    | 1     | 8    | 1      | 16   | 1       | 174  | 7     | 1,112 | 2   | 396  | 1    | 150  |

資料：商工観光課「労働組合基礎調査」

12-6 国民健康保険加入状況

(各年度3月31日現在)

| 年度     | 世帯     |       |        | 人員     |        |        |
|--------|--------|-------|--------|--------|--------|--------|
|        | 総数     | 加入世帯  | 加入率(%) | 総数     | 被保険者数  | 加入率(%) |
| 平成15年度 | 12,348 | 6,678 | 54.08  | 41,380 | 14,070 | 34.00  |
| 16     | 12,258 | 6,829 | 55.71  | 40,737 | 14,306 | 35.12  |
| 17     | 12,297 | 6,850 | 55.70  | 40,395 | 14,051 | 34.78  |
| 18     | 12,301 | 6,872 | 55.87  | 40,029 | 13,943 | 34.83  |
| 19     | 12,383 | 6,907 | 55.78  | 39,913 | 13,886 | 34.79  |

資料：市市民生活課

12-7 国民健康保険・収入及び保険給付状況

(単位：千円)

| 年 度    | 保険税(料)収入  | 保 険 給 付 |           |               |        |       |        |
|--------|-----------|---------|-----------|---------------|--------|-------|--------|
|        |           | 療 養 給 付 |           | 出 産 育 児 一 時 金 |        | 葬 祭 費 |        |
|        |           | 件 数     | 費 用 額     | 件 数           | 費 用 額  | 件 数   | 費 用 額  |
| 平成15年度 | 952,947   | 113,830 | 2,268,672 | 40            | 14,000 | 276   | 27,600 |
| 16     | 883,359   | 119,563 | 2,323,953 | 40            | 14,000 | 328   | 32,800 |
| 17     | 952,985   | 127,896 | 2,447,515 | 29            | 10,150 | 270   | 27,000 |
| 18     | 957,662   | 134,991 | 2,647,908 | 37            | 12,950 | 270   | 27,000 |
| 19     | 1,078,636 | 142,075 | 2,755,348 | 41            | 16,350 | 279   | 14,300 |

注1 昭和58年2月施行の老人保健法による給付対象分を除き、昭和59年10月施行の退職者医療制度の給付対象者は含む。

資料：市市民生活課

2 保険税(料)収入に12年4月施行の介護保険制度の介護保険分を含む。

12-8 国民健康保険被保険者及び給付診療費状況

| 年 度    | 被保険者数  | 件 数     | 日 数     | 費 用 額     | 受 診 率    | 1 件 当 り<br>日 数 | 1 件 当 り<br>費 用 額 | 1 人 当 り<br>費 用 額 |
|--------|--------|---------|---------|-----------|----------|----------------|------------------|------------------|
|        | 人      | 件       | 日       | 千円        | %        | 日              | 円                | 円                |
| 平成15年度 | 9,461  | 78,982  | 174,953 | 1,858,278 | 834.82   | 2.2            | 23,528           | 196,415          |
| 16     | 9,841  | 81,745  | 174,331 | 1,866,443 | 830.66   | 2.1            | 22,833           | 189,660          |
| 17     | 10,007 | 127,896 | 181,098 | 2,447,515 | 1,278.07 | 1.4            | 19,137           | 244,580          |
| 18     | 9,993  | 134,991 | 190,912 | 2,647,908 | 1,350.86 | 1.4            | 19,615           | 264,976          |
| 19     | 10,051 | 142,075 | 192,425 | 2,755,348 | 1,413.54 | 1.4            | 19,394           | 274,137          |

注 12-7表注参照。

資料：市市民生活課

12-9 国民健康保険療養諸費費用額の負担区分

(単位：千円)

| 区 分    | 件 数     | 費 用 額     | 保 険 者<br>負 担 分 | 一 部 負 担 分<br>(薬剂一部負担金再掲) | 他法負担分   |      |        |
|--------|---------|-----------|----------------|--------------------------|---------|------|--------|
|        |         |           |                |                          | 他法優先    | 国保優先 |        |
| 平成15年度 | 115,752 | 2,288,425 | 1,639,610      | 594,731                  | (2,337) | -    | 54,084 |
| 16     | 121,391 | 2,343,372 | 1,670,569      | 621,535                  | (△47)   | -    | 51,268 |
| 17     | 131,841 | 2,470,185 | 1,821,046      | 594,182                  | (-)     | -    | 54,986 |
| 18     | 137,130 | 2,671,384 | 1,991,741      | 627,112                  | (-)     | -    | 52,531 |
| 19     | 144,419 | 2,783,957 | 2,100,149      | 629,744                  | (-)     | -    | 54,064 |

注 12-7表注参照。

資料：市市民生活課

## 12-10 老人保健医療給付状況

| 年 度    | 医 療<br>受給者数 | 総 医 療 費   |         | 受診状況(入院・入院外・歯科・施設療養費分) |         |        |          |
|--------|-------------|-----------|---------|------------------------|---------|--------|----------|
|        |             | 額         | 1人当り    | 費用額                    | 1件当り費用額 | 1件当り日数 | 受診率      |
|        | 人           | 千円        | 円       | 千円                     | 円       | 日      | %        |
| 平成15年度 | 7,233       | 4,399,699 | 608,281 | 3,519,515              | 28,955  | 2.4    | 1,680.53 |
| 16     | 6,882       | 4,696,858 | 682,484 | 3,712,370              | 32,426  | 2.5    | 1,663.57 |
| 17     | 6,496       | 4,697,741 | 723,174 | 3,712,498              | 34,700  | 2.6    | 1,646.98 |
| 18     | 6,180       | 4,380,039 | 708,744 | 3,467,986              | 33,705  | 2.5    | 1,664.90 |
| 19     | 5,901       | 4,383,840 | 742,898 | 3,453,066              | 35,092  | 2.5    | 1,667.51 |

資料：市市民生活課

## 12-11 雇用保険主要業務状況

(金額単位：千円)

| 年 次   | 基本手当支給状況 |       |         | 特例一時金支給状況 |       |        | 適 用 状 況 |        |       |        |
|-------|----------|-------|---------|-----------|-------|--------|---------|--------|-------|--------|
|       | 受給資格者    | 受給実人数 | 支給金額    | 受給資格者     | 受給実人数 | 支給金額   | 適用事業所   | 被保険者数  | 資格取得者 | 資格喪失者数 |
| 平成15年 | 981      | 4,123 | 519,854 | 319       | 324   | 88,192 | 917     | 12,751 | 1,823 | 1,844  |
| 16    | 1,182    | 4,278 | 485,529 | 223       | 234   | 59,667 | 894     | 12,492 | 1,825 | 2,420  |
| 17    | 731      | 3,203 | 378,007 | 208       | 205   | 52,395 | 892     | 12,347 | 2,207 | 1,808  |
| 18    | 721      | 2,284 | 258,276 | 191       | 190   | 48,770 | 879     | 12,570 | 1,910 | 1,815  |
| 19    | 727      | 2,504 | 286,578 | 182       | 182   | 41,136 | 861     | 12,616 | 1,672 | 1,559  |

注 12-1表注参照。

資料：長岡公共職業安定所小千谷出張所

## 12-12 中高年齢者常用職業紹介状況(パートを除く常用)

| 年 次   | 総 数    |        |      |      |       | う ち 5 5 才 以 上 |        |      |      |       |
|-------|--------|--------|------|------|-------|---------------|--------|------|------|-------|
|       | 新規求職者数 | 有効求職者数 | 紹介件数 | 就職件数 | 有効求人数 | 新規求職者数        | 有効求職者数 | 紹介件数 | 就職件数 | 有効求人数 |
| 平成15年 | 890    | 3,951  | 887  | 241  | 743   | 357           | 1,778  | 189  | 63   | 310   |
| 16    | 769    | 3,541  | 599  | 215  | 895   | 332           | 1,580  | 190  | 72   | 402   |
| 17    | 622    | 2,638  | 668  | 296  | 2,336 | 257           | 1,212  | 216  | 102  | 1,264 |
| 18    | 622    | 2,174  | 618  | 250  | 2,232 | 275           | 999    | 242  | 97   | 1,200 |
| 19    | 648    | 2,432  | 697  | 224  | 2,298 | 326           | 1,142  | 250  | 91   | 1,344 |

注1 12-1表注参照。

2 45才以上を中高年齢者として分類。

資料：長岡公共職業安定所小千谷出張所

## 12-13 パートタイム労働者職業紹介状況

| 年 次   | 新規求職者数 |     |     | 有効求職者数 |     |       | 紹介件数  |     |     | 就職件数 |    |     | 新規求人数 | 有効求人数 |
|-------|--------|-----|-----|--------|-----|-------|-------|-----|-----|------|----|-----|-------|-------|
|       | 総数     | 男   | 女   | 総数     | 男   | 女     | 総数    | 男   | 女   | 総数   | 男  | 女   |       |       |
| 平成15年 | 797    | 96  | 701 | 2,783  | 330 | 2,453 | 1,142 | 224 | 918 | 420  | 63 | 357 | 1,257 | 3,153 |
| 16    | 813    | 103 | 710 | 2,892  | 352 | 2,540 | 720   | 135 | 585 | 324  | 56 | 268 | 1,013 | 2,490 |
| 17    | 741    | 97  | 644 | 2,612  | 319 | 2,293 | 800   | 122 | 678 | 415  | 44 | 371 | 1,432 | 3,750 |
| 18    | 701    | 69  | 632 | 2,278  | 230 | 2,048 | 693   | 97  | 596 | 318  | 30 | 288 | 1,776 | 4,801 |
| 19    | 686    | 82  | 589 | 2,265  | 277 | 1,943 | 716   | 122 | 579 | 333  | 50 | 278 | 1,205 | 3,437 |

注 12-1表注参照。

資料：長岡公共職業安定所小千谷出張所

12-14 拠出制国民年金被保険者数

(各年度3月31日現在)

| 年 度    | 総 数   | 強 制 適 用 | 任 意 加 入 | 年金保険料収納額(円) |
|--------|-------|---------|---------|-------------|
| 平成15年度 | 8,080 | 8,057   | 23      | -           |
| 16     | 8,141 | 8,109   | 32      | -           |
| 17     | 7,846 | 7,810   | 36      | -           |
| 18     | 7,597 | 7,563   | 34      | -           |
| 19     | 7,259 | 7,213   | 46      | -           |

資料：長岡社会保険事務所

12-15 拠出制国民年金保険料免除数

| 年 度    | 総 数   | 法 定 免 除 | 申 請 免 除 |
|--------|-------|---------|---------|
| 平成15年度 | 940   | 338     | 602     |
| 16     | 1,200 | 347     | 853     |
| 17     | 1,419 | 330     | 1,089   |
| 18     | 688   | 301     | 387     |
| 19     | 626   | 296     | 330     |

資料：市市民生活課「小千谷市の国民年金」

12-16 国民年金給付状況

(単位：千円)

| 年 度    | 拠 出 制 年 金 |           |         |     |     |        |        |       |       |         | 無拠出制年金 |         |  |
|--------|-----------|-----------|---------|-----|-----|--------|--------|-------|-------|---------|--------|---------|--|
|        | 総 数       | 老 齢       | 障 害     | 母 子 | 遺 児 | 遺族基礎   | 寡 婦    | 死亡一時金 | 特別一時金 | 総 数     | 老 齢    | 障害基礎    |  |
| 平成15年度 | 5,773,642 | 5,545,734 | 182,050 | -   | -   | 28,322 | 13,215 | 4,321 | -     | 288,214 | 14,117 | 274,097 |  |
| 16     | 5,757,144 | 5,533,778 | 180,421 | -   | -   | 26,416 | 13,047 | 3,482 | -     | 288,419 | 9,463  | 278,956 |  |
| 17     | 5,765,545 | 5,549,605 | 179,368 | -   | -   | 21,714 | 11,889 | 2,969 | -     | 282,243 | 7,428  | 274,815 |  |
| 18     | 6,322,009 | 6,122,345 | 177,410 | -   | -   | 10,688 | 10,327 | 1,239 | -     | 265,203 | 7,090  | 258,113 |  |
| 19     | 6,532,402 | 6,313,525 | 184,905 | -   | -   | 22,559 | 9,386  | 2,027 | -     | 259,371 | 4,654  | 254,717 |  |

注 拠出制年金の老齢に老齢基礎を含み、障害に障害基礎を含む。

資料：市市民生活課「小千谷市の国民年金」

12-17 知的障害者数

(各年度3月31日現在)

| 年 度    | 総 数 | 重 度 | 中、軽 度 |
|--------|-----|-----|-------|
| 平成15年度 | 186 | 81  | 105   |
| 16     | 190 | 81  | 109   |
| 17     | 196 | 80  | 116   |
| 18     | 204 | 84  | 120   |
| 19     | 220 | 85  | 135   |

資料：市健康福祉課

## 12-18 生活保護法による保護状況

| 区 分   | 平成 15 年 度 |       |         | 平成 16 年 度 |       |         |
|-------|-----------|-------|---------|-----------|-------|---------|
|       | 世 帯 数     | 人 員   | 金 額     | 世 帯 数     | 人 員   | 金 額     |
| 総 数   | 2,725     | 3,538 | 194,220 | 2,960     | 3,864 | 226,494 |
| 生活扶助  | 832       | 1,200 | 52,286  | 951       | 1,386 | 56,721  |
| 住宅扶助  | 548       | 739   | 9,638   | 570       | 756   | 10,888  |
| 教育扶助  | 50        | 85    | 659     | 80        | 148   | 1,082   |
| 介護扶助  | 248       | 248   | 3,703   | 233       | 233   | 3,286   |
| 医療扶助  | 966       | 1,185 | 115,796 | 1,045     | 1,260 | 141,899 |
| 出産扶助  | -         | -     | -       | -         | -     | -       |
| 生業扶助  | -         | -     | -       | -         | -     | -       |
| 葬祭扶助  | -         | -     | -       | -         | -     | -       |
| 施設事務費 | 80        | 80    | 12,093  | 81        | 81    | 12,618  |
| 法外援護費 | 1         | 1     | 45      | -         | -     | -       |

## 12-19 保護の種類別被保護人員(月平均)

| 年 度    | 被 保 護 人 員  |          | 生活扶助 | 住宅扶助 | 教育扶助 | 介護扶助 | 出産扶助 | 生業扶助 | 葬祭扶助 |
|--------|------------|----------|------|------|------|------|------|------|------|
|        | 現に保護を受けた人員 | 保護停止中の人員 |      |      |      |      |      |      |      |
| 平成15年度 | 122        | -        | 100  | 62   | 7    | 21   | -    | -    | -    |
| 16     | 135        | -        | 115  | 63   | 12   | 19   | -    | -    | -    |
| 17     | 127        | -        | 108  | 58   | 8    | 18   | -    | 3    | -    |
| 18     | 144        | -        | 117  | 73   | 7    | 16   | -    | 3    | -    |
| 19     | 146        | -        | 124  | 85   | 8    | 17   | -    | 3    | -    |

## 12-20 被保護世帯の世帯類型別構成

(各年3月31日現在)

| 年 度    | 単 身 世 帯   |         |        | 2 人 以 上 の 世 帯 |         |      |        | 合 計 |
|--------|-----------|---------|--------|---------------|---------|------|--------|-----|
|        | 高 齢 者 世 帯 | 傷病障害者世帯 | その他の世帯 | 高 齢 者 世 帯     | 傷病障害者世帯 | 母子世帯 | その他の世帯 |     |
| 平成15年度 | 30        | 36      | 5      | 2             | 11      | 5    | 6      | 95  |
| 16     | 29        | 37      | 6      | 2             | 12      | 9    | 2      | 97  |
| 17     | 29        | 39      | 4      | 2             | 11      | 8    | 3      | 96  |
| 18     | 33        | 44      | 8      | 4             | 10      | 8    | 4      | 111 |
| 19     | 38        | 43      | 4      | 3             | 12      | 8    | 3      | 111 |

資料：市健康福祉課

## 12-21 老人憩の家利用者数

| 年 次    | 総 数    | 60 才 未 満 | 60 才 以 上 | 市 外 |
|--------|--------|----------|----------|-----|
| 平成15年度 | 18,888 | 10,433   | 8,453    | 2   |
| 16     | 14,657 | 9,811    | 4,846    | -   |
| 17     | 13,315 | 9,836    | 3,479    | -   |
| 18     | 12,489 | 9,301    | 3,188    | -   |
| 19     | 11,328 | 8,093    | 3,232    | 3   |

資料：市高齢福祉課



(金額単位：千円)

| 平成17年度 |       |         | 平成18年度 |       |         | 平成19年度 |       |         |
|--------|-------|---------|--------|-------|---------|--------|-------|---------|
| 世帯数    | 人員    | 金額      | 世帯数    | 人員    | 金額      | 世帯数    | 人員    | 金額      |
| 2,863  | 3,648 | 250,815 | 3,129  | 4,002 | 200,267 | 3,431  | 4,299 | 206,275 |
| 929    | 1,300 | 53,177  | 1,031  | 1,406 | 55,158  | 1,110  | 1,492 | 58,091  |
| 534    | 697   | 10,336  | 634    | 874   | 12,023  | 760    | 1,021 | 14,343  |
| 60     | 96    | 812     | 60     | 84    | 649     | 69     | 93    | 710     |
| 214    | 214   | 3,026   | 197    | 197   | 2,904   | 205    | 205   | 3,129   |
| 1,016  | 1,231 | 171,953 | 1,097  | 1,331 | 118,270 | 1,164  | 1,365 | 116,816 |
| -      | -     | -       | -      | -     | -       | 1      | 1     | 345     |
| 35     | 35    | 472     | 36     | 36    | 426     | 36     | 36    | 331     |
| 3      | 3     | 507     | -      | -     | -       | 2      | 2     | 332     |
| 72     | 72    | 10,532  | 74     | 74    | 10,838  | 84     | 84    | 12,178  |
| -      | -     | -       | -      | -     | -       | -      | -     | -       |

資料：市健康福祉課「社会福祉統計」

(各年度3月31日現在)

| 医療 |    |    |     |    |    |    |     | 扶助 |    |    |     |    |    |    |     |
|----|----|----|-----|----|----|----|-----|----|----|----|-----|----|----|----|-----|
| 入院 |    |    |     | 院外 |    |    |     | 入院 |    |    |     | 院外 |    |    |     |
| 単給 |    | 併給 |     | 単給 |    | 併給 |     | 単給 |    | 併給 |     | 単給 |    | 併給 |     |
| 総数 | 結核 | 精神 | その他 | 総数 | 結核 | 精神 | その他 | 総数 | 結核 | 精神 | その他 | 総数 | 結核 | 精神 | その他 |
| 12 | -  | 9  | 3   | 4  | -  | 1  | 3   | 6  | -  | 4  | 2   | 77 | -  | 14 | 63  |
| 9  | -  | 8  | 1   | 8  | -  | 3  | 5   | 7  | -  | 3  | 4   | 81 | -  | 17 | 64  |
| 8  | -  | 7  | 1   | 9  | -  | 2  | 7   | 8  | -  | 4  | 4   | 77 | -  | 18 | 59  |
| 8  | -  | 7  | 1   | 8  | -  | 2  | 6   | 4  | -  | -  | 4   | 91 | -  | 1  | 90  |
| 9  | -  | 8  | 1   | 7  | -  | 2  | 5   | 7  | -  | -  | 7   | 92 | -  | 6  | 86  |

資料：市健康福祉課「社会福祉統計」

### 12-22 施設別年間入退所等状況

| 年 度    | 養護老人ホーム<br>(定員50人) |     |       | 母子生活支援施設あきば荘 |     |       | 知的障害者授産施設<br>ひかり工房(定員30名) |     |       |
|--------|--------------------|-----|-------|--------------|-----|-------|---------------------------|-----|-------|
|        | 入所数                | 退所数 | 年度末在籍 | 入寮数          | 退寮数 | 年度末在籍 | 入所数                       | 退所数 | 年度末在籍 |
| 平成15年度 | 8                  | 8   | 50    | 3            | 4   | 11    | 3                         | 3   | 30    |
| 16     | 7                  | 8   | 49    | 2            | 4   | 9     | 3                         | 3   | 30    |
| 17     | 8                  | 8   | 49    | 1            | 3   | 7     | -                         | -   | 30    |
| 18     | 6                  | 5   | 50    | 1            | 5   | 3     | 4                         | 3   | 31    |
| 19     | 3                  | 3   | 50    | 3            | 2   | 4     | 3                         | 3   | 31    |

資料：市健康福祉課、市高齢福祉課

### 12-23 身体障害者手帳交付者の障害種類状況

(各年度3月31日現在)

| 年 度    | 総 数   | 肢 体 障 害 | 視 覚 障 害 | 聴 覚 障 害 | 音 声 言 語 障 害 | 内 部 障 害 |
|--------|-------|---------|---------|---------|-------------|---------|
| 平成15年度 | 1,470 | 905     | 121     | 168     | 11          | 265     |
| 16     | 1,481 | 912     | 108     | 163     | 12          | 286     |
| 17     | 1,486 | 920     | 110     | 154     | 12          | 290     |
| 18     | 1,470 | 914     | 105     | 147     | 16          | 288     |
| 19     | 1,479 | 919     | 102     | 144     | 16          | 298     |

資料：市健康福祉課

12-24 身体障害者手帳交付者補装具給付実績

(単位：円)

| 年 度    | 総 数 |            |           | 交 付 |            |           | 修 理 |           |         |
|--------|-----|------------|-----------|-----|------------|-----------|-----|-----------|---------|
|        | 件数  | 金 額        |           | 件数  | 金 額        |           | 件数  | 金 額       |         |
|        |     | 公 費        | 自 費       |     | 公 費        | 自 費       |     | 公 費       | 自 費     |
| 平成15年度 | 431 | 11,882,080 | 1,132,370 | 400 | 11,321,758 | 1,040,080 | 31  | 560,322   | 92,290  |
| 16     | 456 | 9,601,896  | 1,116,460 | 423 | 8,650,476  | 1,037,450 | 33  | 951,420   | 79,010  |
| 17     | 425 | 9,761,322  | 943,760   | 394 | 8,174,475  | 885,400   | 31  | 1,586,847 | 58,360  |
| 18     | 389 | 8,296,261  | 969,619   | 353 | 7,112,344  | 882,384   | 36  | 1,183,917 | 87,235  |
| 19     | 423 | 8,571,482  | 897,143   | 385 | 7,201,467  | 757,650   | 38  | 1,370,015 | 139,493 |

資料：市健康福祉課

12-25 遺族援護法・恩給法・特別援護法による取扱状況(受付件数)

| 区 分            | 平成15年度 | 16 | 17  | 18  | 19 | 区 分   | 平成15年度 | 16 | 17 | 18 | 19 | 区 分       | 平成15年度 | 16 | 17 | 18 | 19 |
|----------------|--------|----|-----|-----|----|-------|--------|----|----|----|----|-----------|--------|----|----|----|----|
|                |        |    |     |     |    |       |        |    |    |    |    |           |        |    |    |    |    |
| 遺 族 援 護 法      |        |    |     |     |    | 恩 給 法 |        |    |    |    |    | 特 別 援 護 法 |        |    |    |    |    |
| 年 金            | -      | -  | -   | -   | -  | 公務扶助料 | -      | -  | -  | -  | -  | 乗車券請求     | 39     | 36 | 36 | 21 | 20 |
| 弔 慰 金          | -      | -  | -   | -   | -  | 普通扶助料 | -      | -  | -  | -  | -  | 補装具交付修理   | -      | -  | -  | -  | -  |
| 年金改正請求         | -      | -  | -   | -   | -  | 普通恩給  | -      | -  | -  | -  | -  | 療養給付請求    | -      | -  | -  | -  | -  |
| 年金証書替請求        | -      | -  | -   | -   | -  | 一時恩給  | -      | -  | -  | -  | -  | 特別交付金     | -      | -  | -  | -  | -  |
| 給 与 金          | -      | -  | -   | -   | -  | 傷病恩給  | -      | -  | -  | -  | -  | 勲章調査      | -      | -  | -  | -  | -  |
| 父、母、妻に対する特別給付金 | 66     | -  | 2   | 41  | 3  | 特別扶助料 | -      | -  | -  | -  | -  | 〃 伝達      | -      | -  | -  | -  | -  |
| 特別弔慰金          | -      | -  | 560 | 125 | 78 | 一時金   | -      | -  | -  | -  | -  | 傷病手帳      | -      | -  | -  | -  | -  |

資料：市健康福祉課

12-26 生活福祉資金貸付状況

(単位：千円)

| 年 度    | 総 数 |        | 更 生 |    | 身障生業 |    | 住 宅 |       | 療 養 |    | 災 害   |    | 修 学   |    | 福 祉   |    | 生 活 |    | 離職者支援 |     | 緊急小口(特例) |    |
|--------|-----|--------|-----|----|------|----|-----|-------|-----|----|-------|----|-------|----|-------|----|-----|----|-------|-----|----------|----|
|        | 件数  | 金額     | 件数  | 金額 | 件数   | 金額 | 件数  | 金額    | 件数  | 金額 | 件数    | 金額 | 件数    | 金額 | 件数    | 金額 | 件数  | 金額 | 件数    | 金額  | 件数       | 金額 |
| 平成15年度 | 1   | 1,000  | -   | -  | -    | -  | 1   | 1,000 | -   | -  | -     | -  | -     | -  | -     | -  | -   | -  | -     | -   | -        | -  |
| 16     | 235 | 28,320 | -   | -  | -    | -  | -   | -     | -   | -  | -     | -  | -     | -  | -     | -  | -   | 1  | 2,400 | 234 | 25,920   | -  |
| 17     | 1   | 1,500  | -   | -  | -    | -  | -   | -     | -   | 1  | 1,500 | -  | -     | -  | -     | -  | -   | -  | -     | -   | -        | -  |
| 18     | 2   | 2,580  | -   | -  | -    | -  | -   | -     | -   | -  | -     | -  | -     | 1  | 1,780 | -  | -   | 1  | 800   | -   | -        | -  |
| 19     | 2   | 2,778  | -   | -  | -    | -  | -   | -     | -   | 1  | 1,018 | 1  | 1,760 | -  | -     | -  | -   | -  | -     | -   | -        | -  |

資料：小千谷市社会福祉協議会

12-27 母子寡婦福祉資金貸付状況

(金額単位：千円)

| 区 分    | 平成15年度 |    | 16 |    | 17 |       | 18 |       | 19 |       |
|--------|--------|----|----|----|----|-------|----|-------|----|-------|
|        | 件数     | 金額 | 件数 | 金額 | 件数 | 金額    | 件数 | 金額    | 件数 | 金額    |
| 総 数    | -      | -  | -  | -  | 1  | 4,536 | 2  | 1,180 | 3  | 5,682 |
| 事業継続資金 | -      | -  | -  | -  | -  | -     | -  | -     | -  | -     |
| 就職支度資金 | -      | -  | -  | -  | -  | -     | -  | -     | -  | -     |
| 修学資金   | -      | -  | -  | -  | 1  | 4,536 | -  | -     | 2  | 5,400 |
| 修業資金   | -      | -  | -  | -  | -  | -     | -  | -     | -  | -     |
| 住宅資金   | -      | -  | -  | -  | -  | -     | -  | -     | -  | -     |
| 就学支度資金 | -      | -  | -  | -  | -  | -     | 2  | 1,180 | 1  | 282   |
| 事業開始資金 | -      | -  | -  | -  | -  | -     | -  | -     | -  | -     |
| 生活資金   | -      | -  | -  | -  | -  | -     | -  | -     | -  | -     |
| 技能習得資金 | -      | -  | -  | -  | -  | -     | -  | -     | -  | -     |

資料：市健康福祉課

12-28 共同募金実績

(単位：千円)

| 年 度    | 目 標 額  | 募 金 総 額 | 街 頭 募 金 | 戸 別 募 金 | 大 口 募 金 | そ の 他 |
|--------|--------|---------|---------|---------|---------|-------|
| 平成15年度 | 14,159 | 14,222  | 153     | 9,107   | 2,636   | 2,326 |
| 16     | 14,085 | 12,728  | 192     | 8,757   | 2,453   | 1,326 |
| 17     | 14,027 | 14,186  | 188     | 8,873   | 2,621   | 2,504 |
| 18     | 13,942 | 14,002  | 166     | 8,944   | 2,594   | 2,298 |
| 19     | 13,962 | 14,000  | 172     | 9,013   | 2,591   | 2,224 |

資料：小千谷市社会福祉協議会「共同募金報告書」

12-29 保育園別入園人員

(各年度4月1日現在)

| 区 分     | 保育園数 | 保育士及び職員数 | 定 員 | 在 籍 幼 児 数 |      |     |      |
|---------|------|----------|-----|-----------|------|-----|------|
|         |      |          |     | 総 数       | 3才未満 | 3 才 | 4才以上 |
| 平成15年度  | 10   | 131      | 860 | 777       | 170  | 192 | 415  |
| 16      | 10   | 127      | 860 | 740       | 164  | 172 | 404  |
| 17      | 10   | 131      | 860 | 754       | 176  | 202 | 376  |
| 18      | 10   | 134      | 860 | 759       | 200  | 181 | 378  |
| 19      | 10   | 134      | 860 | 764       | 177  | 195 | 392  |
| 西 保 育 園 | 1    | 16       | 80  | 75        | 28   | 14  | 33   |
| 東 保 育 園 | 1    | 11       | 60  | 45        | 15   | 3   | 27   |
| 南 保 育 園 | 1    | 11       | 90  | 61        | 16   | 16  | 29   |
| 吉谷保育園   | 1    | 8        | 60  | 46        | 6    | 19  | 21   |
| さくら保育園  | 1    | 11       | 60  | 64        | 16   | 16  | 32   |
| 北 保 育 園 | 1    | 14       | 80  | 62        | 20   | 15  | 27   |
| 片貝保育園   | 1    | 20       | 150 | 151       | 25   | 46  | 80   |
| 岩沢保育園   | 1    | 14       | 90  | 69        | 11   | 21  | 37   |
| すみれ保育園  | 1    | 16       | 110 | 116       | 21   | 31  | 64   |
| わかば保育園  | 1    | 13       | 80  | 75        | 19   | 14  | 42   |

注 40時間対応保育を含まず。

資料：市健康福祉課